

XLVI Zgromadzenie

Związku Międzygminnego
„Gospodarka Odpadami Aglomeracji
Poznańskiej”

Poznań, 17.06.2019 r.



Dział Gospodarki Odpadami (DGO)

Zespół

Analiz i Sprawozdawczości
(ZAS)



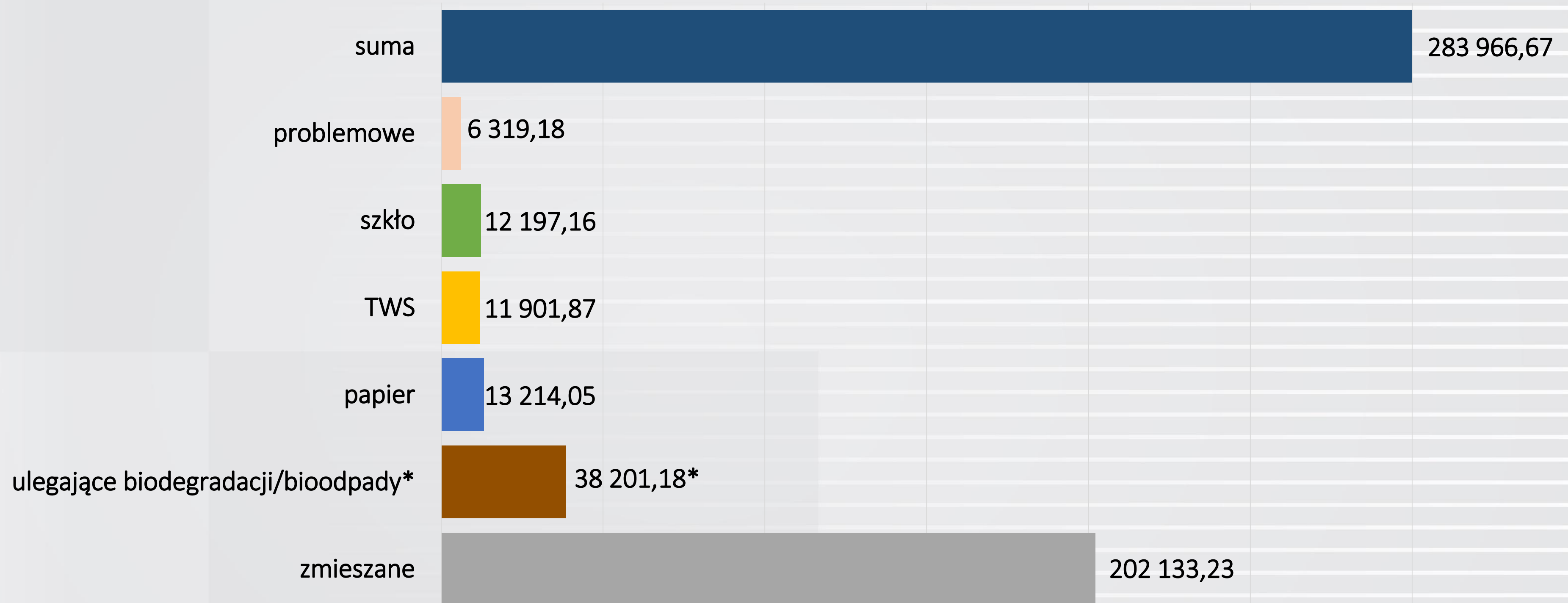
Zespół Obsługi
Systemu
(ZOS)

Zespół Edukacji i Promocji
(ZEP)

Wykonawcy realizujący usługę odbioru na terenie ZM GOAP

Sektor	Nazwa Sektora	Lider Konsorcjum	Wykonawca na Sektorze	Wartość umowy [zł brutto]	Wartość ryczałtowa za 1 m-c [zł brutto]
I	Poznań Grunwald	-	Remondis Sanitech Poznań Sp. z o.o.	34 699 999,95	771 111,11
II	Poznań Jeżyce	Remondis Sanitech Poznań Sp. z o.o.	P.U.K.T VIKOM Iwona Kubera i Rafał Kubera S.J.	20 852 174,70	463 381,66
III	Poznań Piątkowo - Morasko - Umultowo - Kiekrz - Krzyżowniki - Strzeszyn	Remondis Sanitech Poznań Sp. z o.o.	EKO - TOM S. J.; P.K.T "ORDO POZNAŃ" Sp. z o.o. (Umultowo); Remondis Sanitech Poznań Sp. z o.o. (Spółdzielnie oraz Podolany)	23 941 902,60	532 042,28
IV	Poznań Nowe Miasto Północ - Nowe Miasto Południe	Remondis Sanitech Poznań Sp. z o.o.	"KDS" Sp. z o. o. (Nowe Miasto Północ); SUEZ Zachód Sp. z o. o. (Nowe Miasto Południe)	22 319 275,50	495 983,90
V	Poznań Rataje	Remondis Sanitech Poznań Sp. z o.o.	Remondis Sanitech Poznań Sp. z o.o.; SUEZ Zachód Sp. z o. o.	18 611 170,65	413 581,57
VI	Poznań Winogrody - Stare Miasto	Remondis Sanitech Poznań Sp. z o.o.	Remondis Sanitech Poznań Sp. z o.o.	34 927 661,70	776 170,26
VIII	Poznań Wilda - Dębiec	Remondis Sanitech Poznań Sp. z o.o.	Remondis Sanitech Poznań Sp. z o.o.	18 158 113,80	403 513,64
VIII	Buk	Remondis Sanitech Poznań Sp. z o.o.	"KDS" Sp. z o. o.	4 170 213,45	92 671,41
IX	Oborniki	Remondis Sanitech Poznań Sp. z o.o.	PGKiM Oborniki, Remondis Sanitech Poznań Sp. z o.o.	10 143 464,85	225 410,33
X	Murowana Goślina	Remondis Sanitech Poznań Sp. z o.o.	EKO - TOM S. J., P.K.T "ORDO POZNAŃ" Sp. z o. o., "KDS" Sp. z o. o. (Spółdzielnia)	5 354 650,35	118 992,23
XI	Czerwonak	Remondis Sanitech Poznań Sp. z o.o.	EKO - TOM S. J.; P.K.T "ORDO POZNAŃ" Sp. z o. o. Remondis Sanitech Poznań Sp. z o.o. (Spółdzielnia Koziegłowy)	8 173 838,70	181 640,86
XII	Swarzędz	Remondis Sanitech Poznań Sp. z o.o.	PUK Artur Zys	16 103 007,00	357 844,60
XIII	Pobiedziska	Remondis Sanitech Poznań Sp. z o.o.	PUK HEMAR Sp. z o. o.	7 792 903,80	173 175,64
XIV	Kleszczewo	Remondis Sanitech Poznań Sp. z o.o.	PUK Artur Zys	2 571 621,30	57 147,14
XV	Kostrzyn	Remondis Sanitech Poznań Sp. z o.o.	PUK Artur Zys	6 098 414,40	135 520,32
suma				233 918 412,75	5 198 186,95


Masy odebranych odpadów komunalnych [Mg] w podziale na poszczególne frakcje z terenu ZM GOAP w 2018 roku



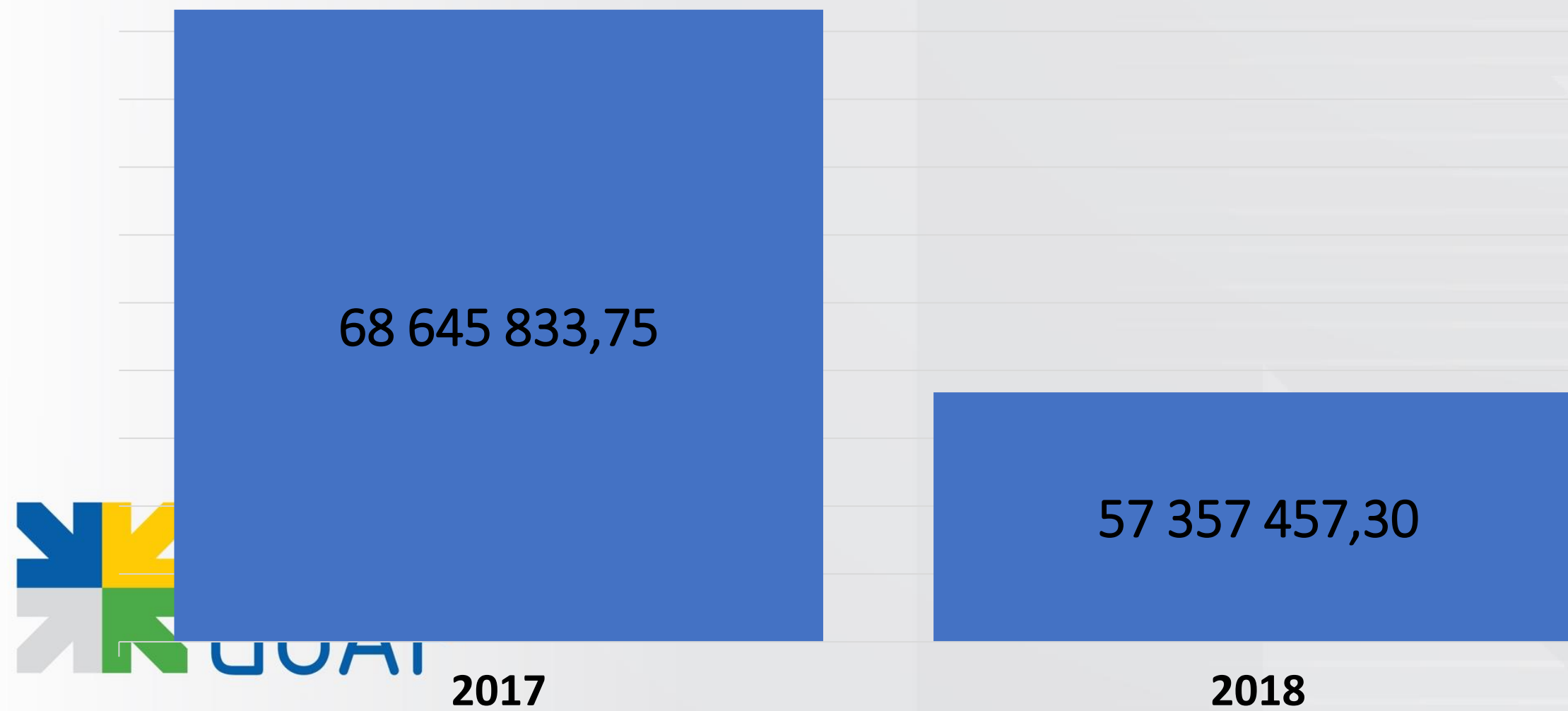
*w masie odpadów ulegających biodegradacji uwzględniono również masę przyjętych odpadów ulegających biodegradacji (20 02 01) na PSZOK – 5 003,74 Mg

Zmieszane odpady komunalne w 2018 roku – odebrane przez Wykonawców

W 2018 roku odebrano 202 133,23 Mg zmieszanych odpadów komunalnych



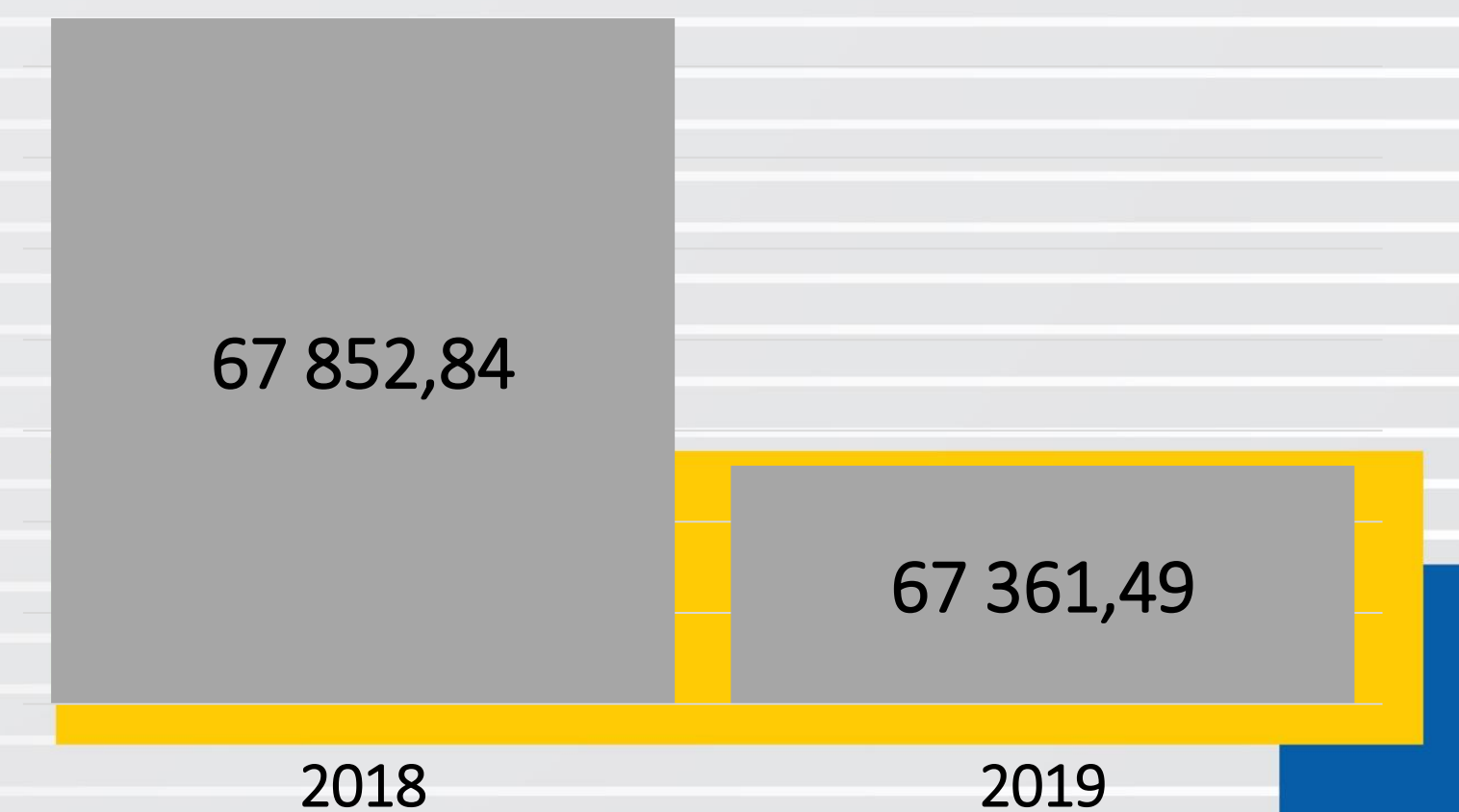
Koszty zagospodarowania zmieszanych odpadów komunalnych [zł]



Wskaźnik różnicowy zmieszanych odpadów komunalnych (okres 01-04.2018 r. – 01-04.2019r.)

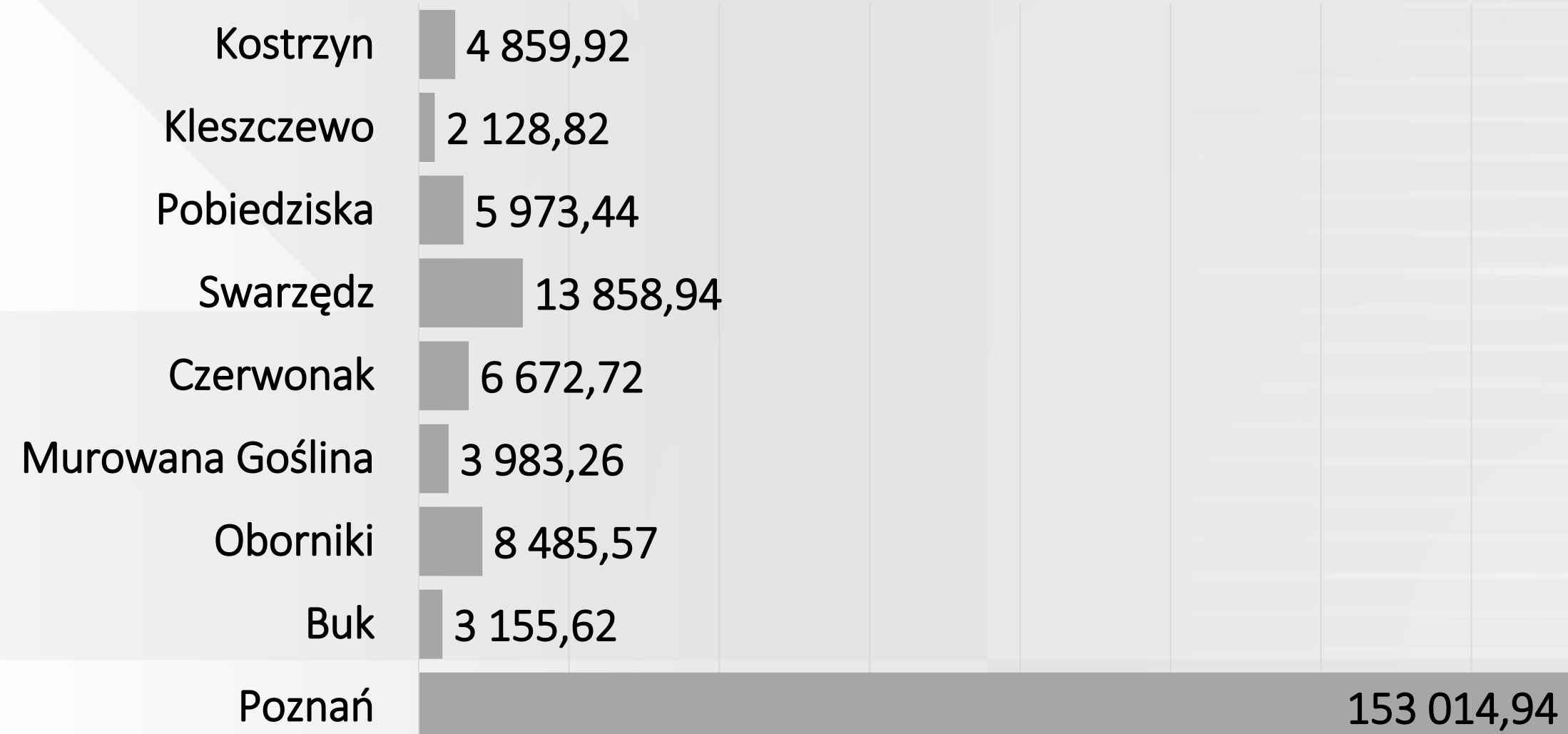
- 0,72%*

*ilość zmieszanych odpadów komunalnych 01-04.2019 w stosunku do 01-04.2018

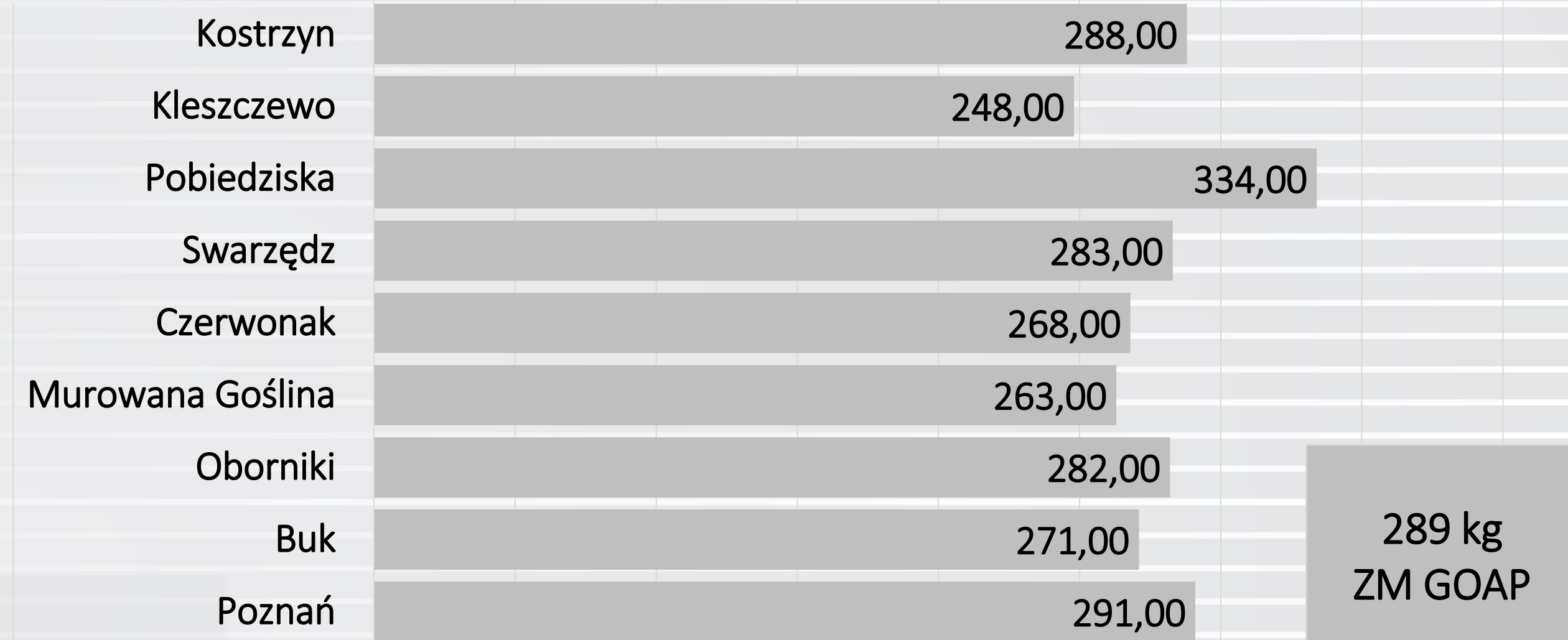


Zmieszane odpady komunalne w 2018 roku – odebrane przez Wykonawców

Masa zmieszanych odpadów komunalnych w podziale na gminy w [Mg]



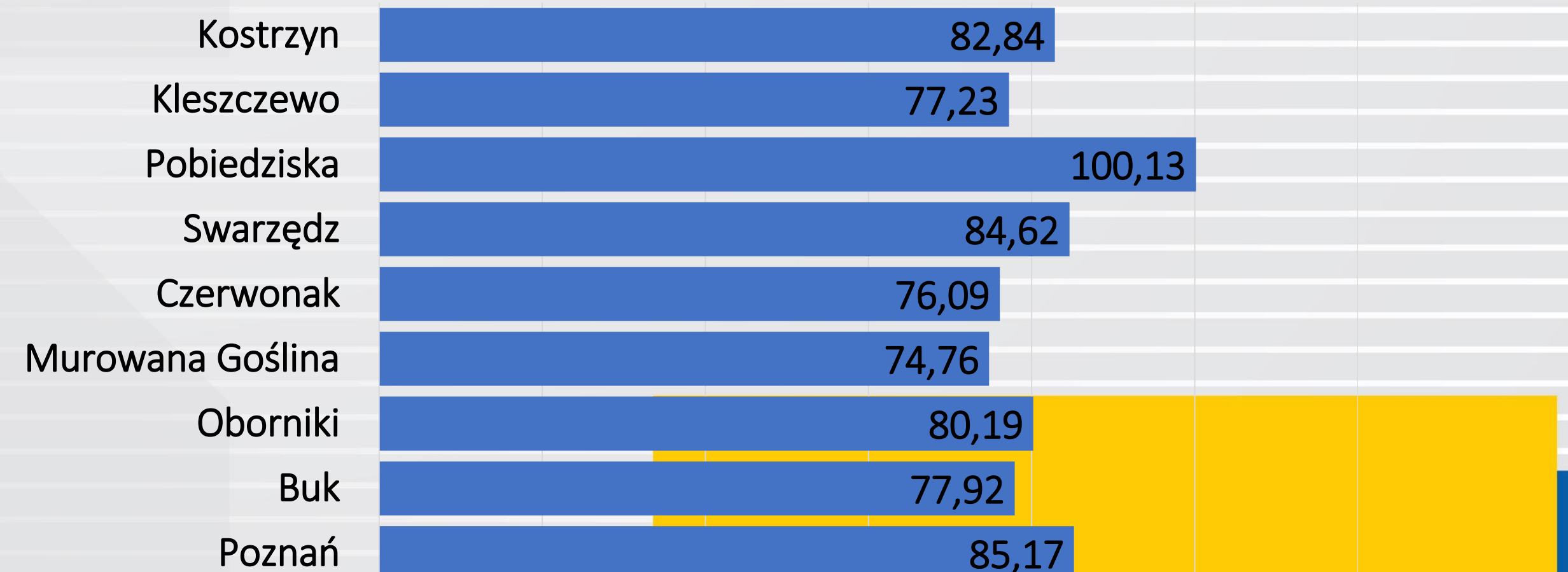
Masa zmieszanych odpadów komunalnych na 1 mieszkańca w podziale na gminy w [kg]



Koszty zagospodarowania odpadów zmieszanych w podziale na gminy [zł]

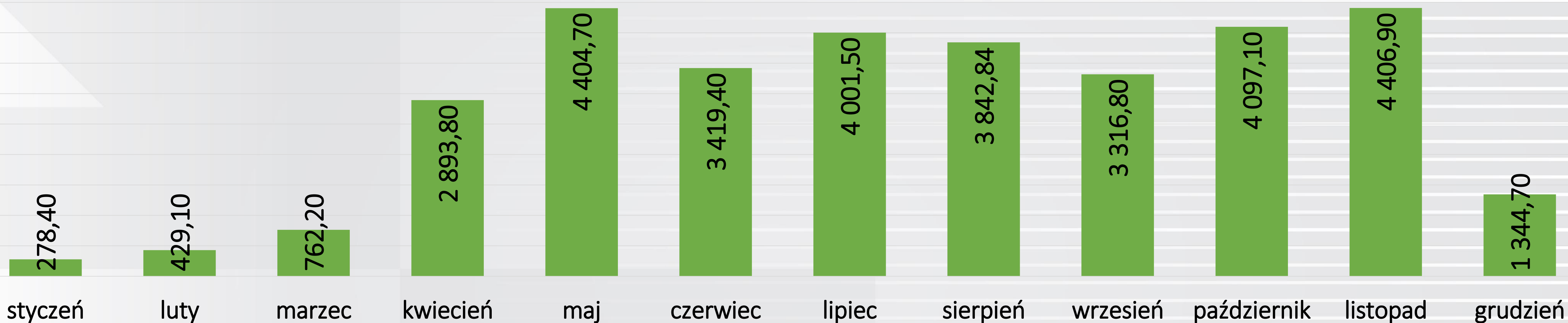


Koszty zagospodarowania odpadów zmieszanych na 1 mieszkańca w podziale na gminy [zł]

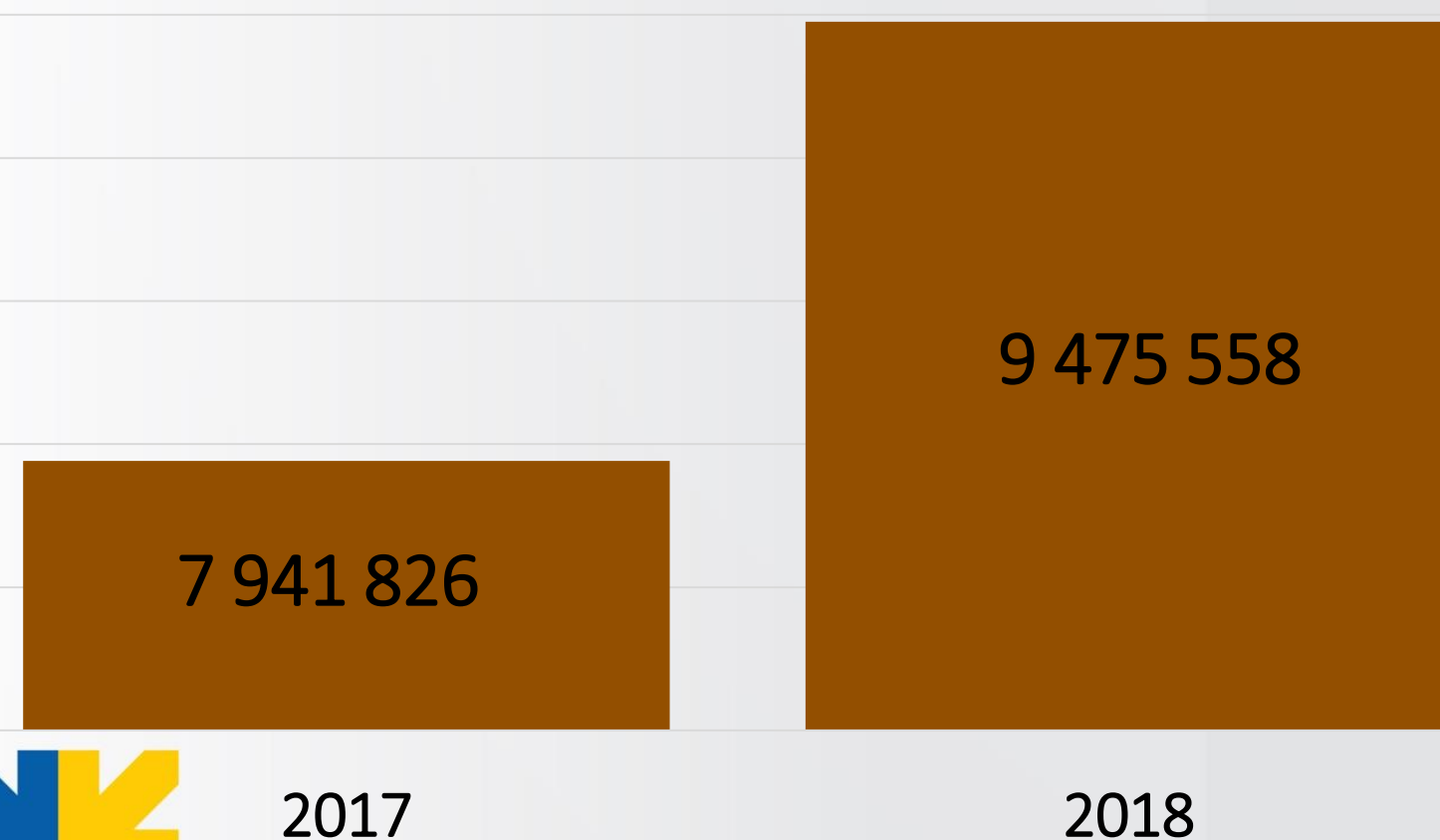


Odpady ulegające biodegradacji (odpady BIO i odpady zielone) w 2018 roku – odebrane od Wykonawców

W 2018 roku odebrano 33 197,44 Mg odpadów ulegających biodegradacji



Koszty zagospodarowania odpadów ulegających biodegradacji [zł]



W 2018 roku razem z PSZOK odebrano 38 201,18 Mg odpadów ulegających biodegradacji

Wskaźnik różnicowy odpadów ulegających biodegradacji (okres 01-04.2018 r. – 01-04.2019r.)

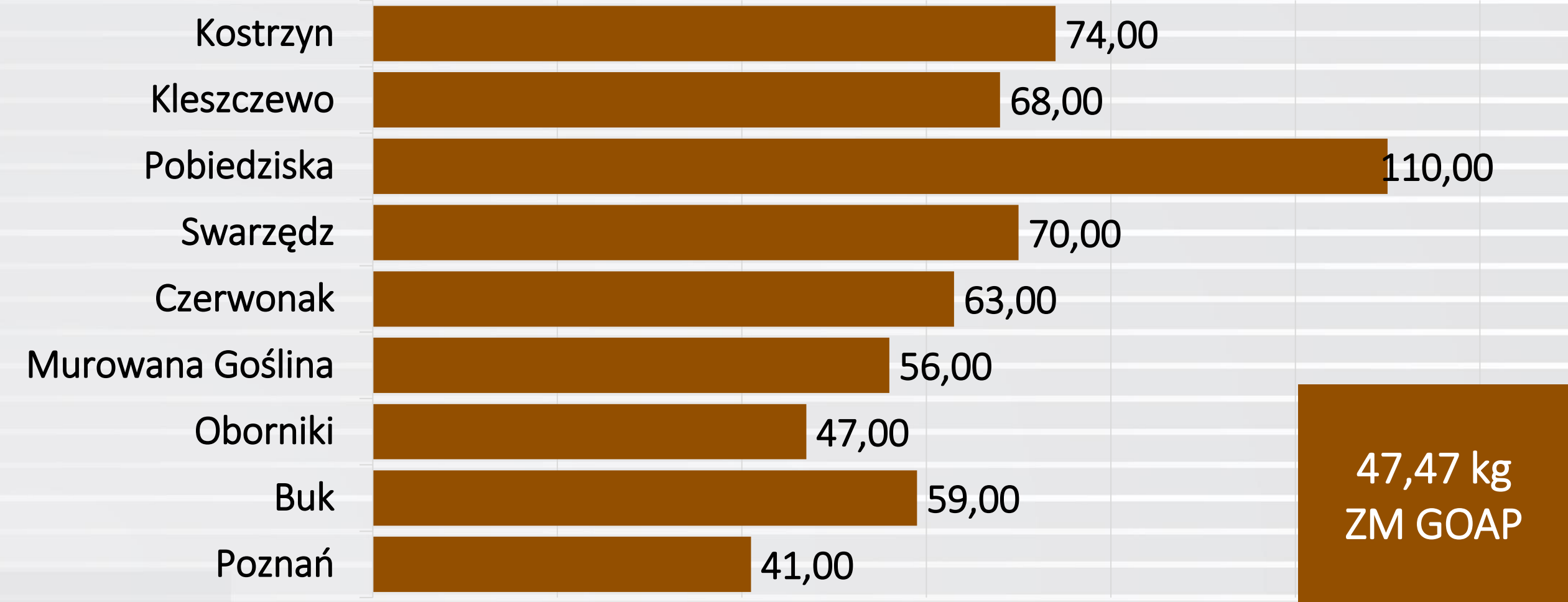


Odpady ulegające biodegradacji (odpady BIO i odpady zielone) w 2018 roku – odebrane od Wykonawców

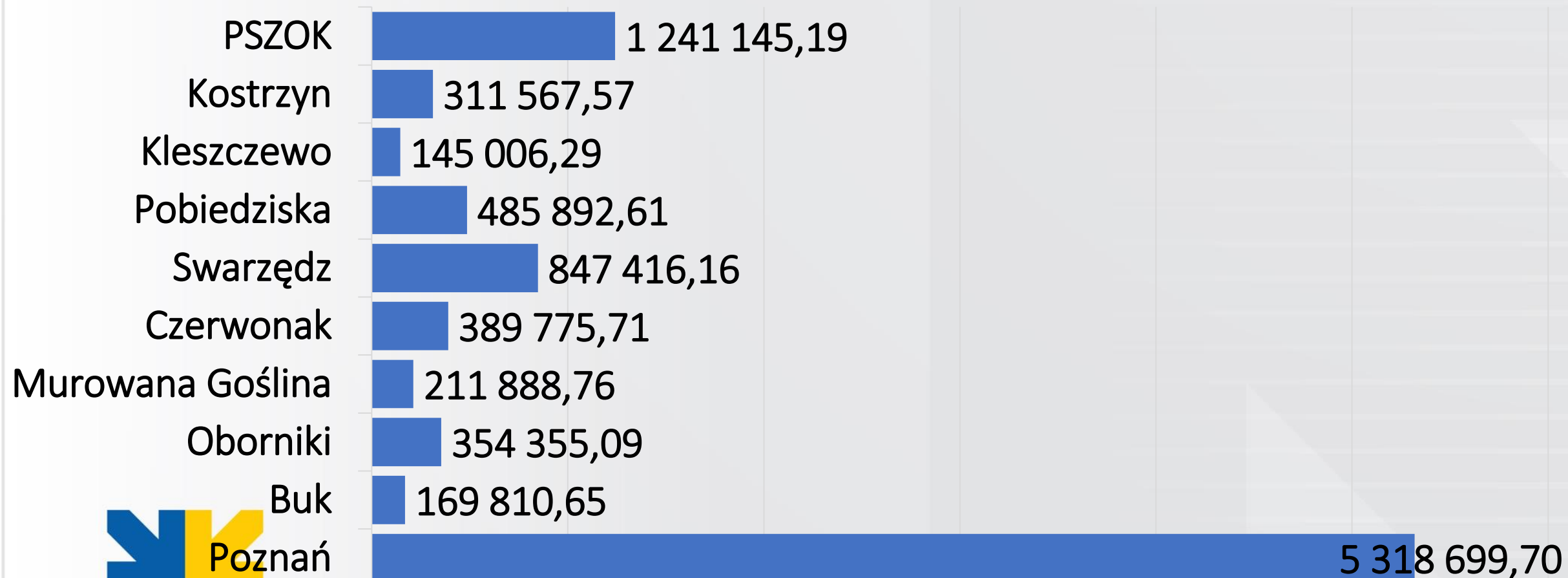
Masa odpadów ulegających biodegradacji w podziale na gminy w [Mg]



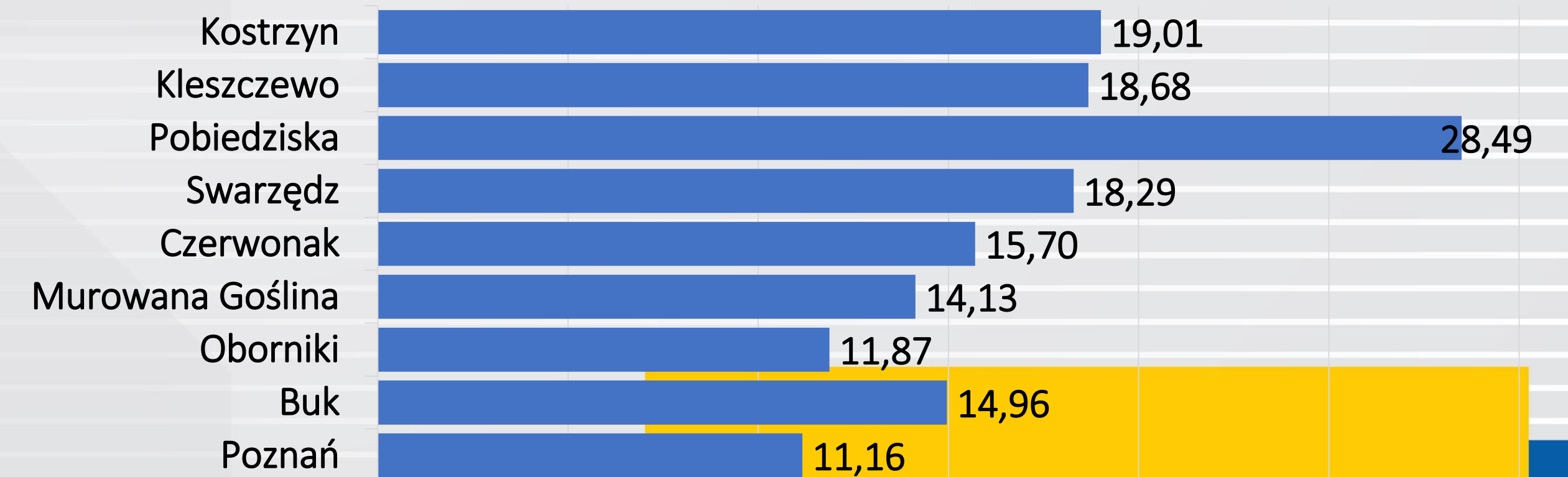
Masa odpadów ulegających biodegradacji na 1 mieszkańca w podziale na gminy w [kg]



Koszty zagospodarowania odpadów ulegających biodegradacji w podziale na gminy [zł]



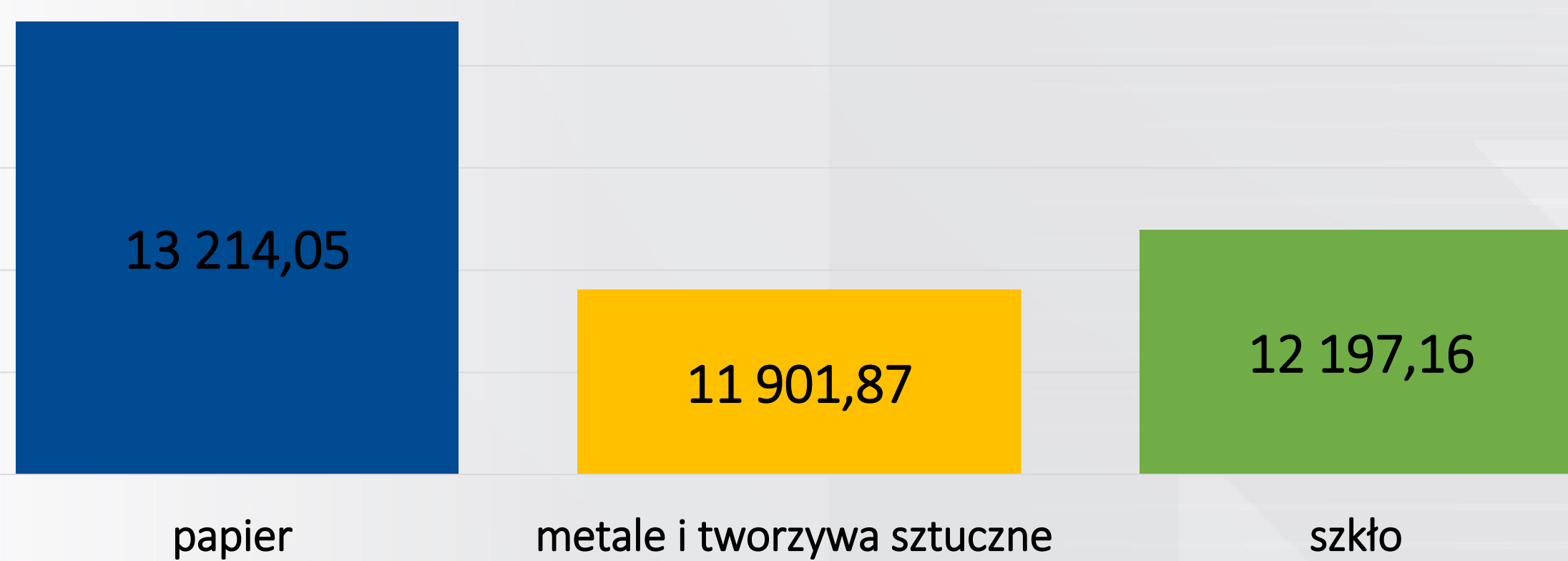
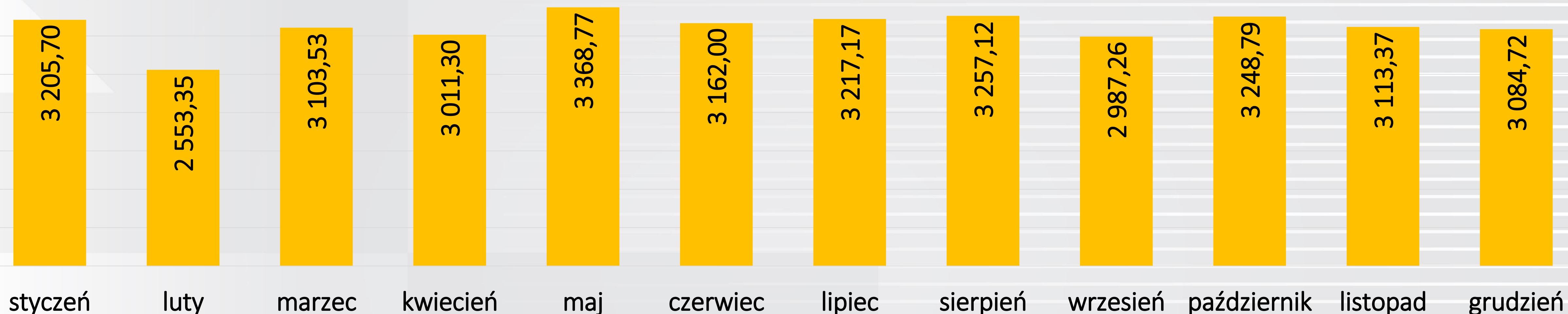
Koszty zagospodarowania odpadów ulegających biodegradacji na 1 mieszkańca w podziale na gminy [zł]*



*w kosztach nie uwzględniono PSZOK

Odpady zbierane selektywnie (papier, metale i tworzywa sztuczne i szkło) w 2018 roku – odebrane przez Wykonawców

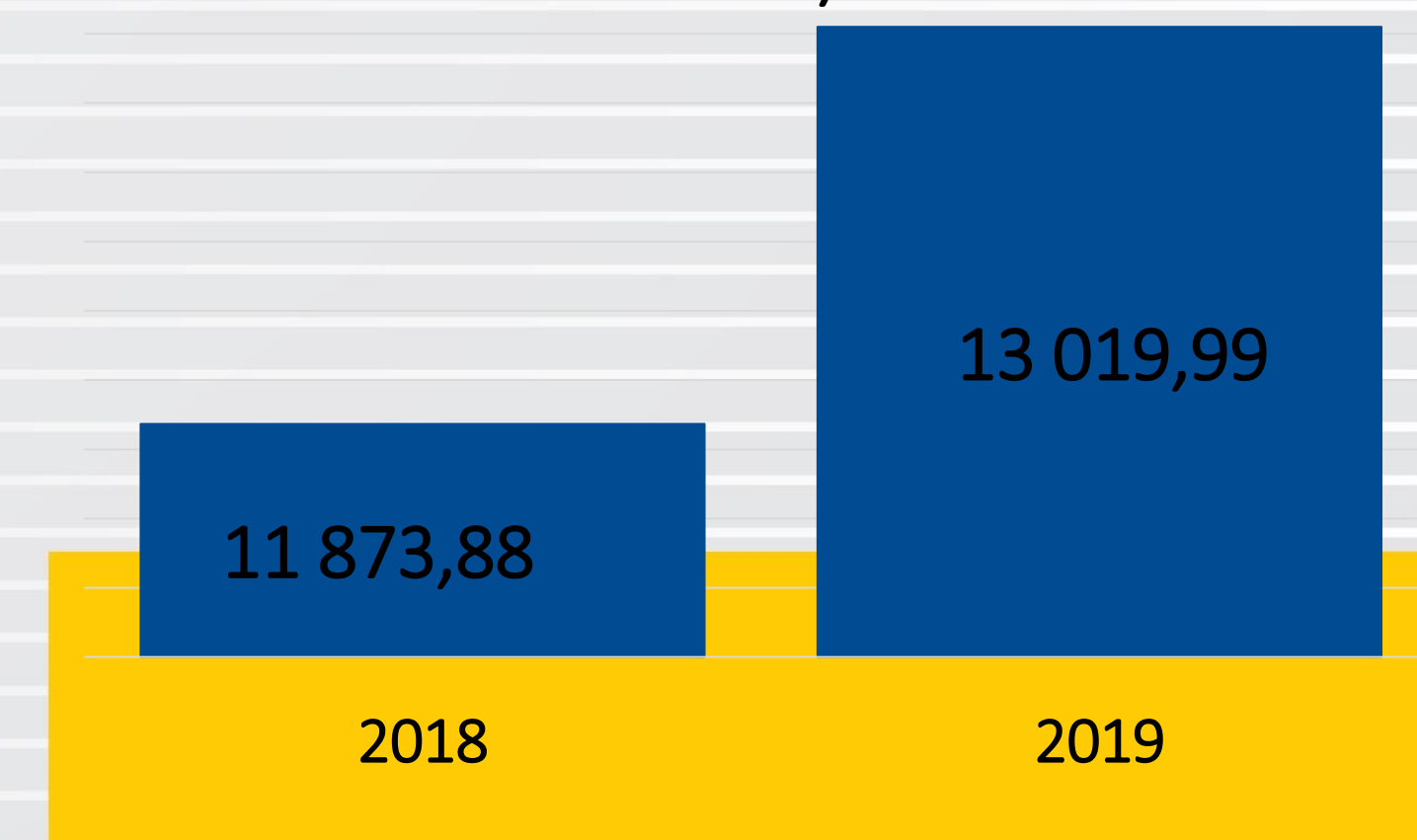
W 2018 roku odebrano 37 313,08 Mg odpadów zbieranych selektywnie



Wskaźnik wzrostu odpadów zbieranych selektywnie
(okres 01-04.2018 r. – 01-04.2019r.)


↑ 9,65%*

*ilość odpadów
zbieranych selektywnie
01-04.2019 w stosunku
do 01-04.2018

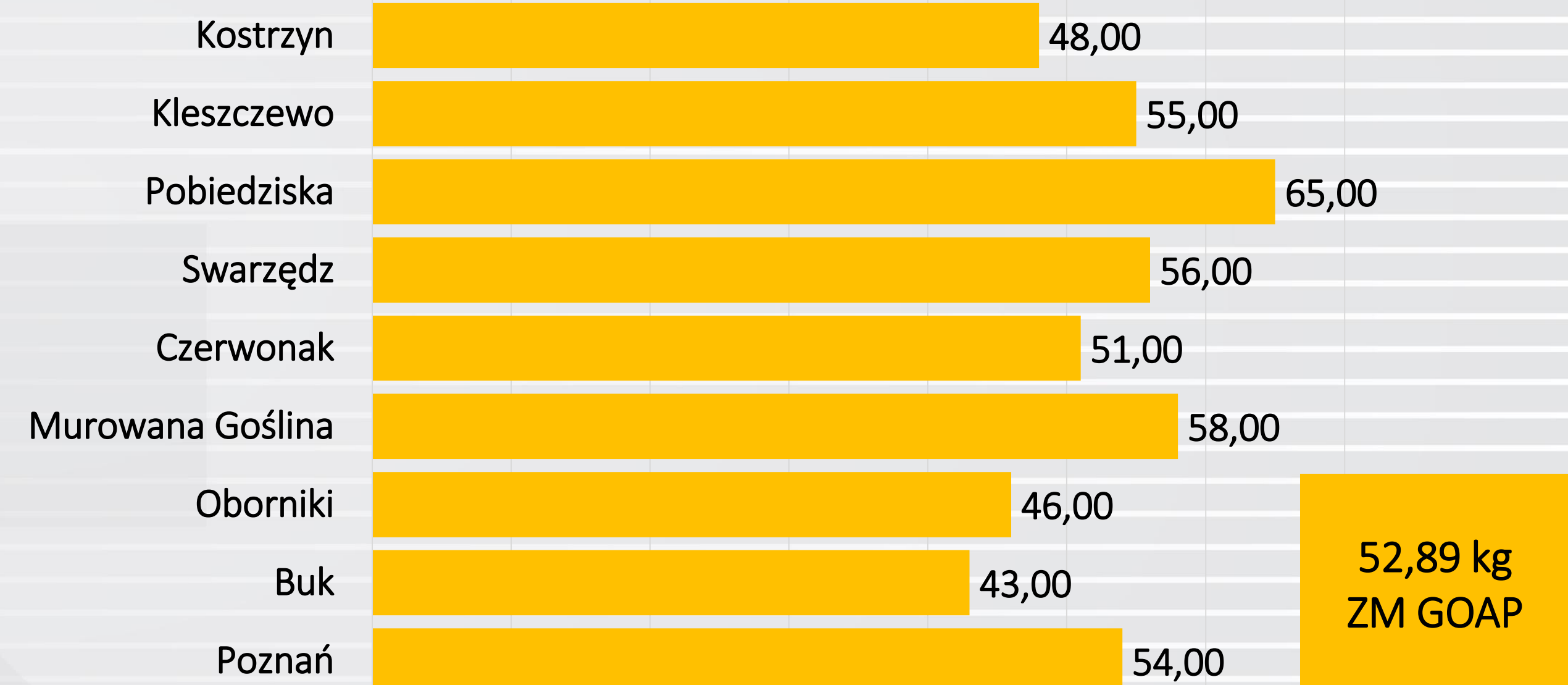


Odpady zbierane selektywnie (papier, metale i tworzywa sztuczne i szkło) w 2018 roku – odebrane przez Wykonawców

Masa odpadów zbieranych selektywnie w podziale na gminy w [Mg]

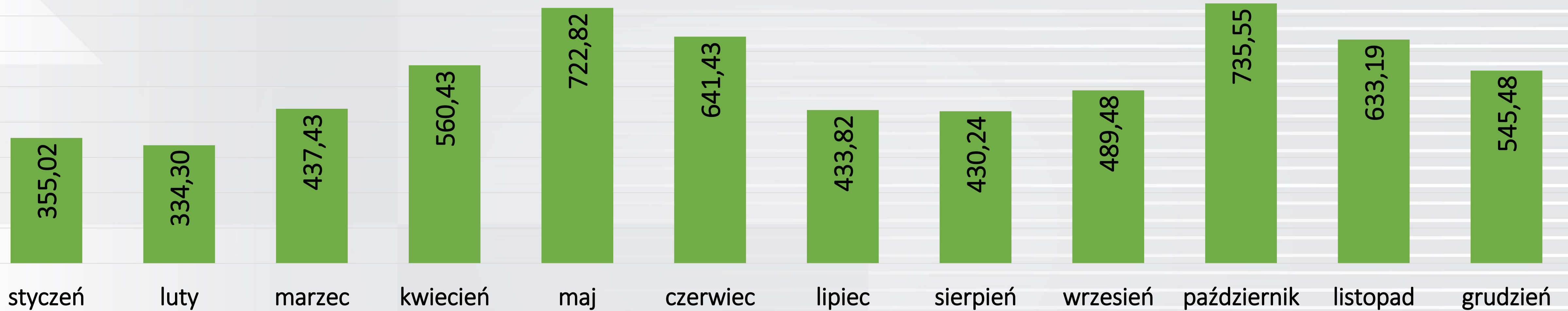


Masa odpadów zbieranych selektywnie na 1 mieszkańca w podziale na gminy w [kg]



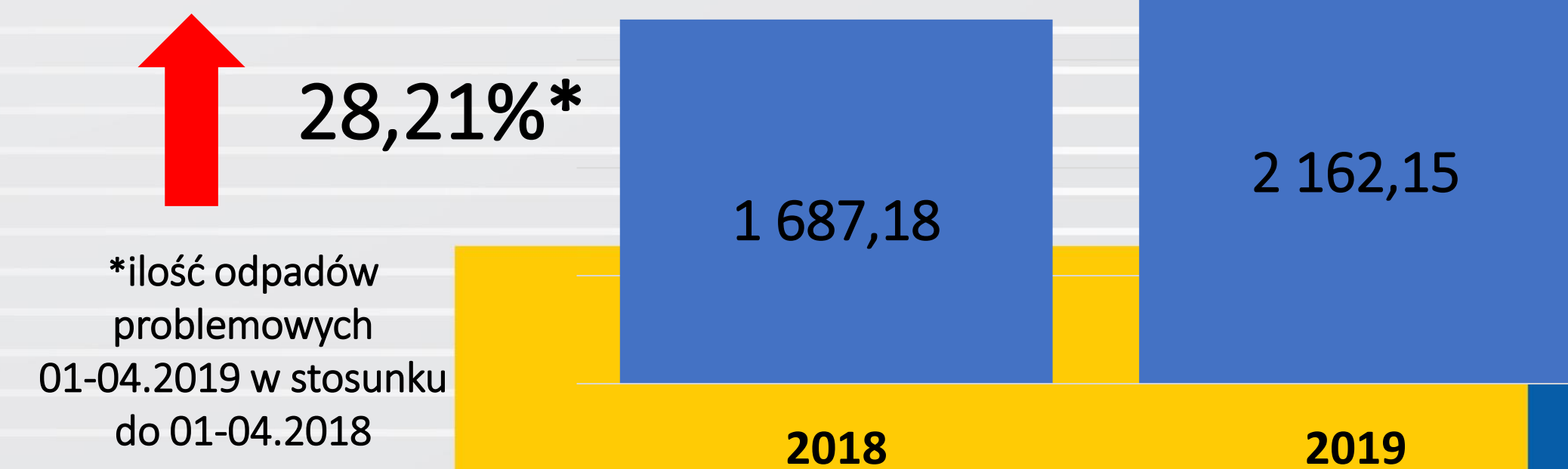
Odpady problemowe w 2018 roku odebrane przez Wykonawców

W 2018 roku odebrano 6 319,181 Mg odpadów problemowych, w tym 267,70 Mg choinek




W 2018 roku razem z PSZOK zebrano 13 798,79 Mg odpadów problemowych

Wskaźnik wzrostu odpadów problemowych
(okres 01-04.2018 r. – 01-04.2019r.)

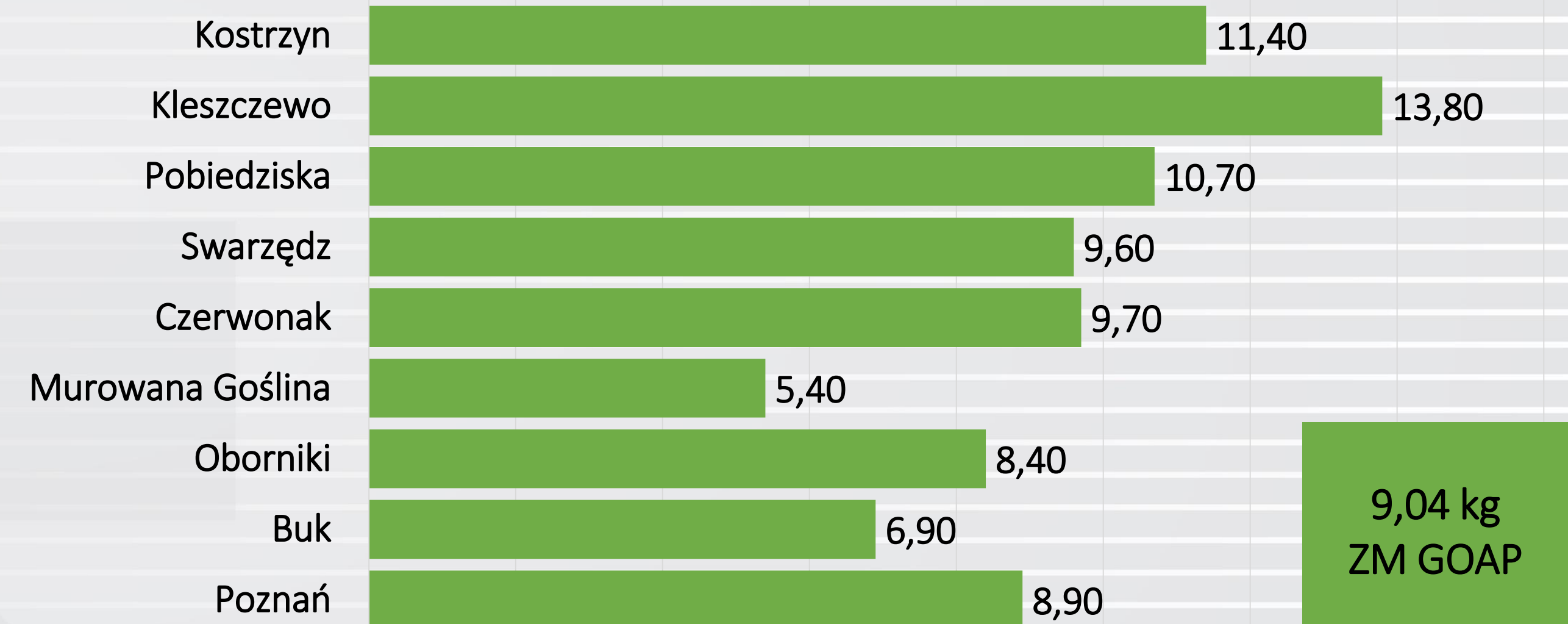


Odpady problemowe w 2018 roku odebrane przez Wykonawców

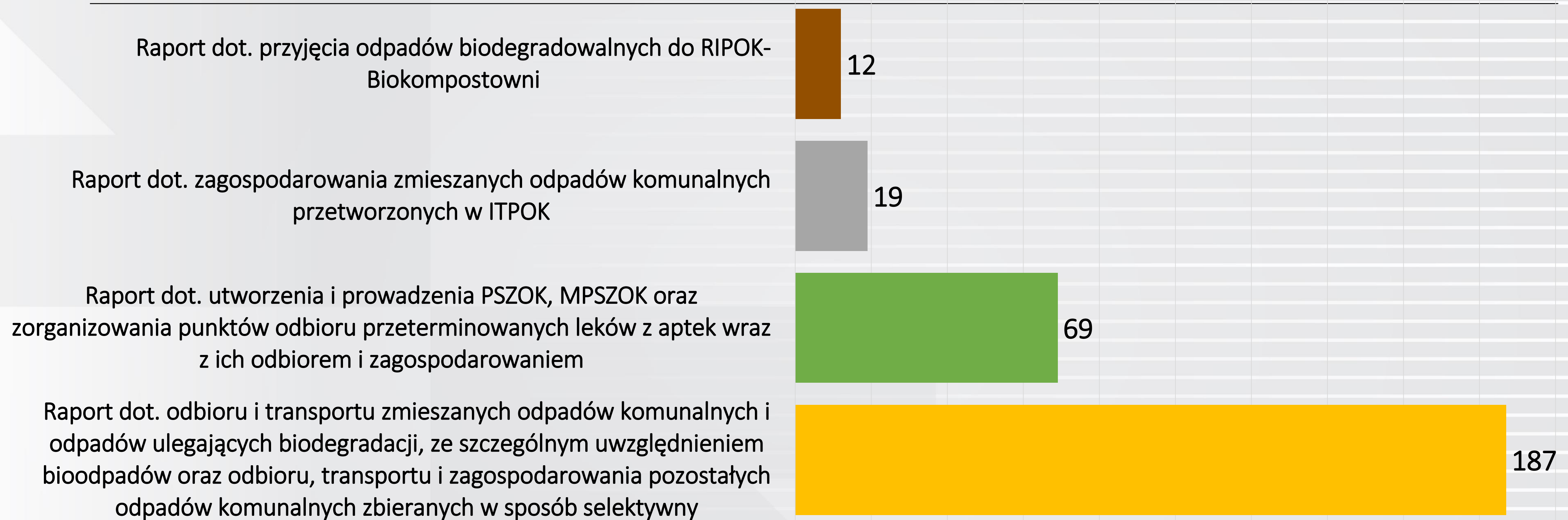
Masa odebranych odpadów problemowych w podziale na gminy w [Mg]



Masa odebranych odpadów problemowych na 1 mieszkańca w podziale na gminy w [kg]



Ilość Raportów w 2018 roku



W 2018 roku łącznie zweryfikowano 287 Raportów

Punkty Selektywnego Zbierania Odpadów Komunalnych w 2018 roku

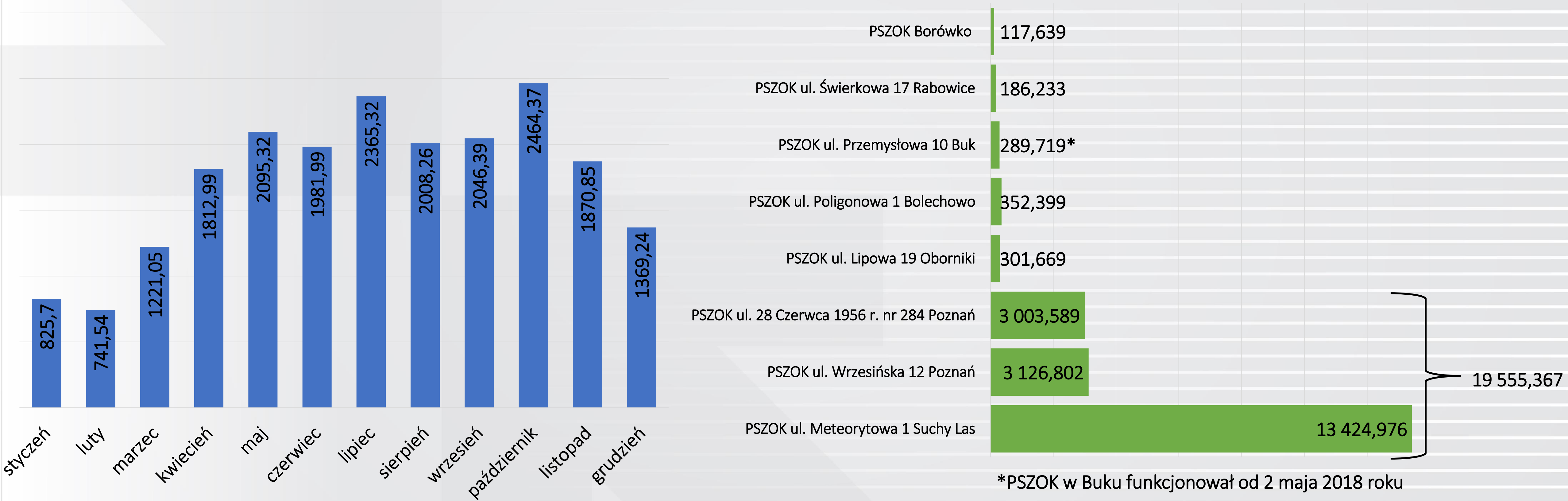


W 2018 roku na terenie Związku funkcjonowało 8 PSZOK-ów

- 📍 **PSZOK w miejscowości Bolechowo, ul. Polygonowa 1** przyjmuje odpady w poniedziałki i środy w godzinach od 7:00 do 17:30 oraz w soboty od 7:00 do 14:00 z wyjątkiem dni ustawowo wolnych od pracy.
- 📍 **PSZOK w miejscowości Oborniki, ul. Lipowa 19** przyjmuje odpady w poniedziałki, środy, piątki w godzinach od 7:00 do 17:00 oraz w soboty od 7:00 do 14:00 z wyjątkiem dni ustawowo wolnych od pracy.
- 📍 **PSZOK w miejscowości Rabowice, ul. Świerkowa 17** przyjmuje odpady od poniedziałku do piątku w godzinach od 8:00 do 17:00 oraz w soboty od 8:00 do 14:00 z wyjątkiem dni ustawowo wolnych od pracy.
- 📍 **PSZOK w Poznaniu, ul. 28 Czerwca 1956 r. nr 284** przyjmuje odpady od poniedziałku do piątku w godzinach od 8:00 do 17:00 oraz w soboty od 7:00 do 14:30 z wyjątkiem dni ustawowo wolnych od pracy.
- 📍 **PSZOK w Poznaniu, ul. Wrzesińska 12** przyjmuje odpady od poniedziałku do piątku w godzinach od 8:00 do 17:00 oraz w soboty od 7:00 do 14:30 z wyjątkiem dni ustawowo wolnych od pracy.
- 📍 **PSZOK w Suchym Lesie, ul. Meteorytowa 1** przyjmuje odpady od poniedziałku do piątku w godzinach od 7:00 do 20:00 oraz w soboty od 7:00 do 14:30 z wyjątkiem dni ustawowo wolnych od pracy.
- 📍 **PSZOK w miejscowości Borówko (na terenie składowiska odpadów)** przyjmuje odpady we wtorki i środy w godzinach od 7:00 do 17:00 oraz w soboty od 7:00 do 15:00 z wyjątkiem dni ustawowo wolnych od pracy.
- 📍 **PSZOK w miejscowości Buk, ul. Przemysłowa 10** przyjmuje odpady we wtorki i czwartki w godzinach od 7:00 do 17:00 oraz w soboty od 8:00 do 16:00 z wyjątkiem dni ustawowo wolnych od pracy.

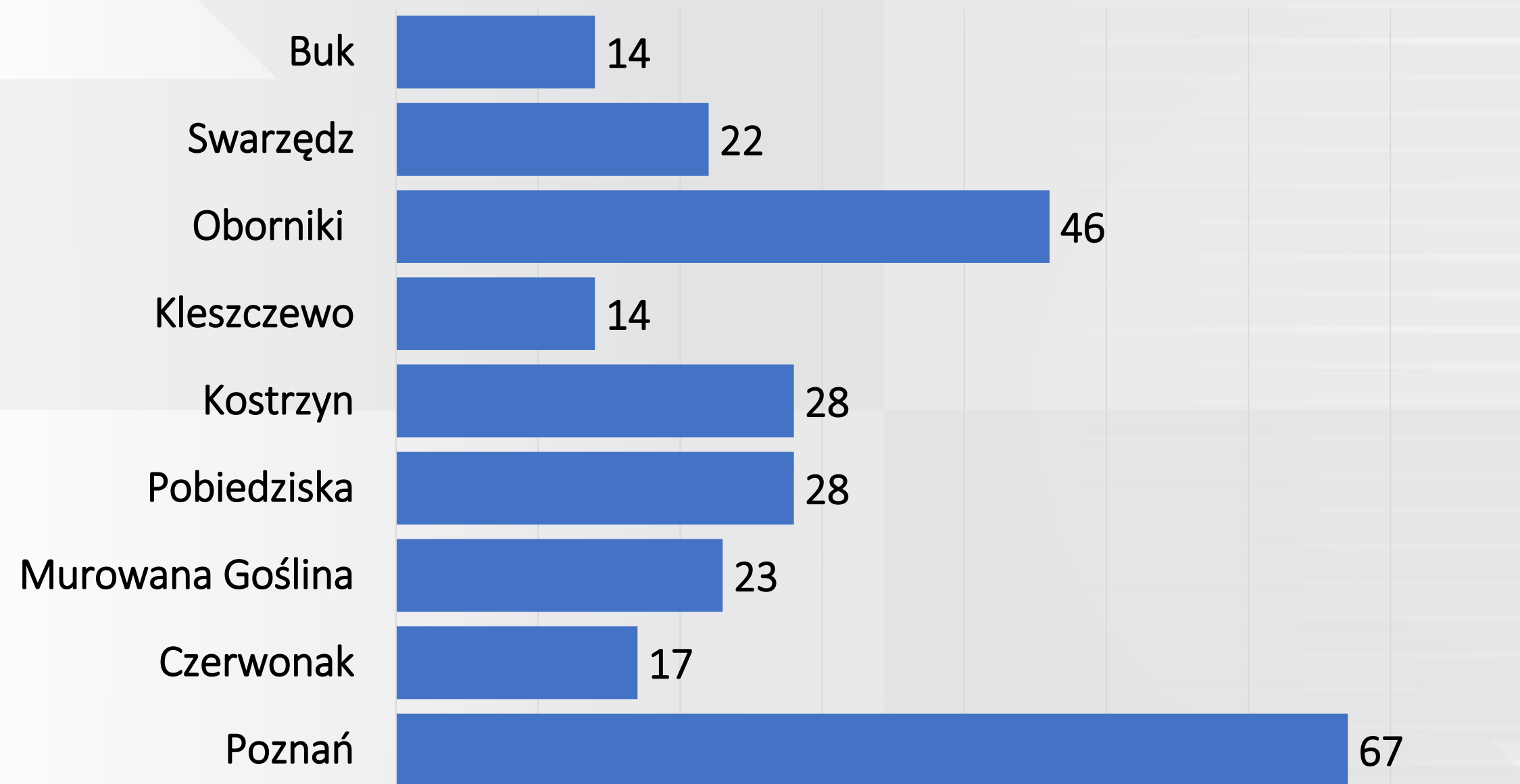
Funkcjonowanie PSZOK - masy odpadów komunalnych zebranych w PSZOK w 2018 roku

W 2018 roku w PSZOK zebrano 20 803,03 Mg odpadów - 33% więcej niż w 2017 roku



Funkcjonowanie MPSZOK i aptek - element wspomagający system gospodarki odpadami

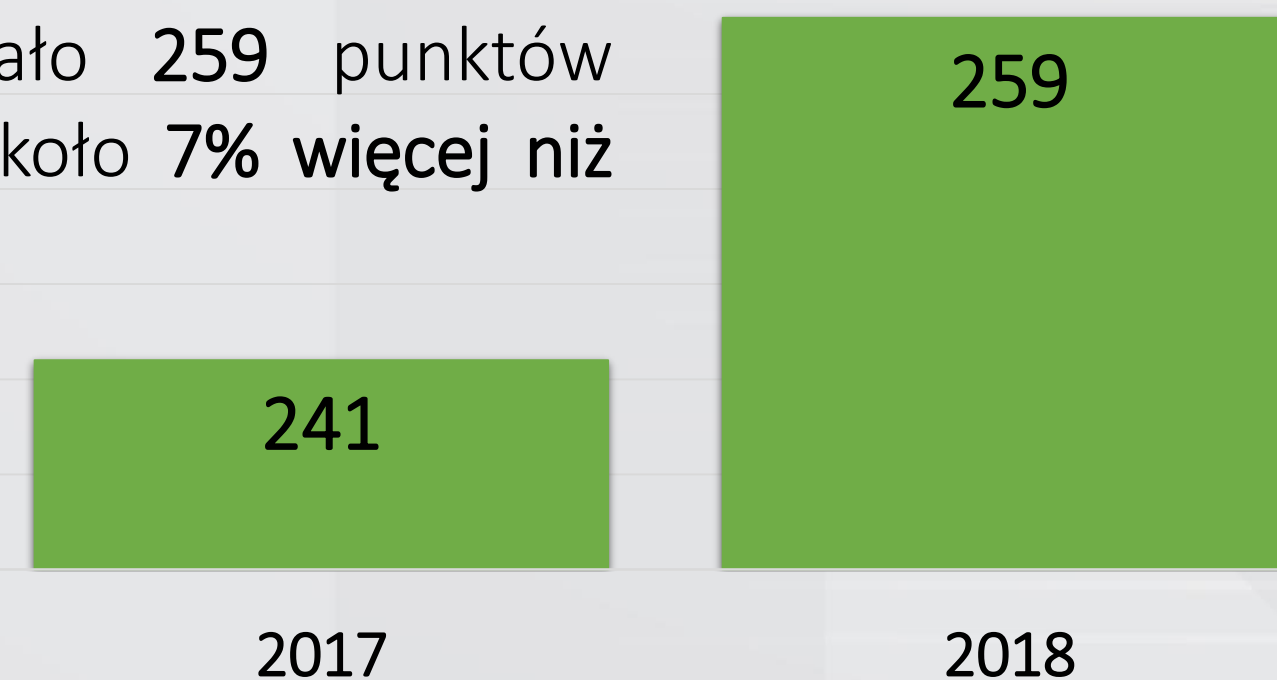
Punkty postoju MPSZOK w 2018 roku w podziale na gminy



Miasto/Gmina	Liczba aptek objętych systemem w 2018 r.
Poznań	294
Czerwonak	10
Murowana Goślina	5
Pobiedziska	9
Kostrzyn	7
Kleszczewo	4
Oborniki	15
Swarzędz	26
Buk	6

W 2018 roku systemem objęto 376 aptek, jest to o 1 aptekę mniej niż w 2017 r.

W 2018 roku funkcjonowało 259 punktów postoju MPSZOK jest to o około 7% więcej niż w roku poprzednim.



Masa odpadów odebranych przez MPSZOK oraz z punktów odbioru przeterminowanych leków z aptek w 2018 roku – 55,188 Mg - 31% mniej niż w 2017 roku

Koszt prowadzenia PSZOK, MPSZOK i zorganizowania punktów odbioru przeterminowanych leków z aptek wraz z odbiorem i zagospodarowaniem w 2018 roku

PSZOK ul. Meteorytowa 1 Suchy Las, PSZOK ul. Wrzesińska 12 Poznań, PSZOK ul. 28 Czerwca 1956 r. nr 284 Poznań Poznań	PSZOK ul. Lipowa 19 Oborniki Oborniki	PSZOK ul. Poligonowa 1 Bolechowo Czerwonak i Murowana Goślina	PSZOK ul. Przemysłowa 10 Buk Buk*	PSZOK ul. Świerkowa 17 Rabowice Kostrzyn, Kleszczewo, Swarzędz	PSZOK Borówko Pobiedziska
Zakład Zagospodarowania Odpadów w Poznaniu sp. z o.o.	Przedsiębiorstwo Gospodarki Komunalnej i Mieszkaniowej Sp. z o.o.	EKO-TOM Turguła Spółka Jawna	Zakład Gospodarki Komunalnej Sp. z o.o.	Swarzędzkie Przedsiębiorstwo Komunalne Sp. z o.o. oraz FBSerwis S.A.	Zakład Komunalny w Pobiedziskach Sp. z o.o.
5 356 886,40 zł brutto	503 369,64 zł brutto	317 520,00 zł brutto	222 400,00 zł brutto	652 000,00 zł brutto	360 000,00 zł brutto


Koszty utworzenia i prowadzenia PSZOK, MPSZOK oraz zorganizowania punktów odbioru przeterminowanych leków z aptek wraz z ich odbiorem i zagospodarowaniem na terenie Związku za 2018 rok wyniosły 7 412 176,04 zł

*Wykonawca świadczył usługę od 2 maja 2018 roku

Zorganizowanie postępowań przetargowych na utworzenie i prowadzenie PSZOK, MPSZOK oraz punktów odbioru przeterminowanych leków z aptek wraz z ich odbiorem i zagospodarowaniem na 2019 rok

Wykonawca/obszar		Zakład Zagospodarowania Odpadów w Poznaniu Sp. z o.o. Poznań	Zakład Gospodarki Komunalnej Sp. z o.o. Buk	Przedsiębiorstwo Gospodarki Komunalnej i Mieszkaniowej Sp. z o.o. Oborniki	EKO-TOM s.j. Turguła Czerwonak i Murowana Goślina	KONSORCJUM: Swarzędzkie Przedsiębiorstwo Komunalne Sp. z o.o. oraz FB Serwis Swarzędz, Kostrzyn i Kleszczewo	Zakład Komunalny w Pobiedziskach Sp. z o.o. Pobiedziska	Suma	
Wartość przedmiotu zamówienia		zł brutto/1 mc	490 701,33	27 911,67	44 507,75	25 913,75	49 137,58	28 439,25	666 611,33
		zł brutto/12 mc	5 888 416,00	334 940,00	534 093,00	310 965,00	589 651,00	341 271,00	7 999 336,00
Oferta Wykonawcy	I postępowanie przetargowe ZRP.271.8.2018	zł brutto/1 mc	457 318,44	38 445,54	46 561,69	42 660,00	61 166,67	33 000,00	679 152,33
		zł brutto/12 mc	5 487 821,28	461 346,45	558 740,28	511 920,00	734 000,00	396 000,00	8 149 828,01
	II postępowanie przetargowe DP.271.10.2018	zł brutto/1 mc	-	29 484,00	-	39 420,00	61 166,67	33 000,00	163 070,67
		zł brutto/12 mc	-	353 808,00	-	473 040,00	734 000,00	396 000,00	1 956 848,00
	III postępowanie przetargowe DP.271.12.2018	zł brutto/1 mc	-	-	-	-	55 137,58	32 000,00	87 137,58
		zł brutto/12 mc	-	-	-	-	661 651,00	384 000,00	1 045 651,00
	IV postępowanie przetargowe DP.271.16.2016 (zamówienie publiczne w trybie zamówienia z wolnej ręki)	Wynik negocjacji zł brutto/1 mc	-	-	-	33 000,00	-	-	33 000,00
		Wynik negocjacji zł brutto/12 mc	-	-	-	396 000,00	-	-	396 000,00
Wartość podpisanych umów zł brutto/12 miesięcy		5 487 821,28	353 808,00	558 740,28	396 000,00	661 651,00	384 000,00	7 842 020,56	

Rejestr Działalności Regulowanej w 2018 roku



W 2018 roku w Rejestrze Działalności Regulowanej widniały 73 podmioty

*zmiany dotyczyły: 1) zmiana adresu firmy, 2) dopisanie obszaru, 3) zmiana nazwy firm, NIP i dopisanie kodów, 4) dopisanie kodów, 5) zmiana nazwy

Decyzje administracyjne

W 2018 roku Dział Gospodarki Odpadami wszczął postępowania z tytułu złożenia sprawozdań półrocznych składanych za 2016 rok po ustawowym terminie w odniesieniu do 18 podmiotów zobowiązanych na mocy ucpg (art. 9n) do złożenia sprawozdań półrocznych składanych za 2016 rok, (czyli za I półrocze składanych do dnia 31.07.2016 r. oraz za II półrocze do dnia 31.01.2017 r.), a które złożyły przedmiotowe sprawozdania po ustawowym terminie.

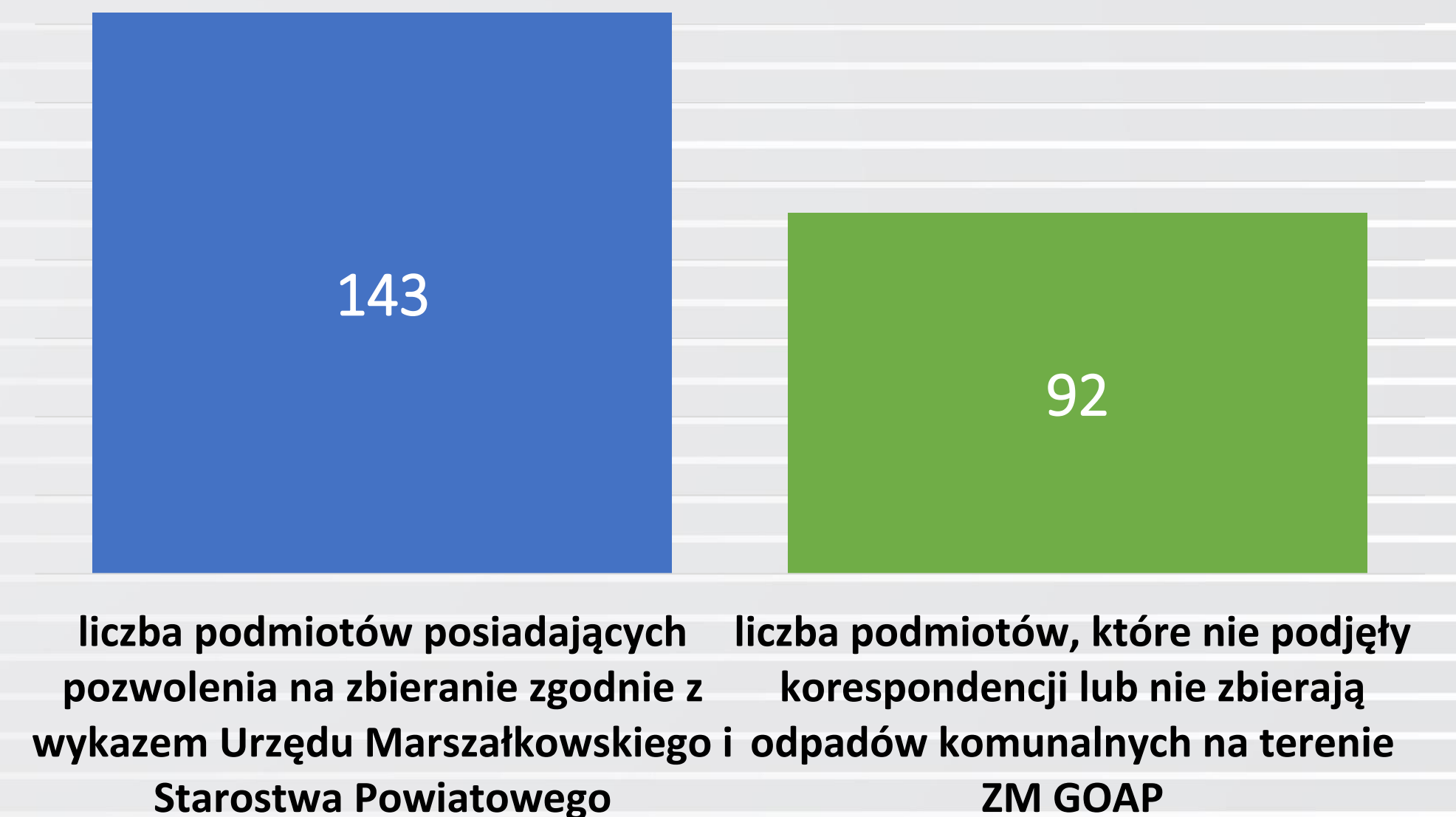


W 2018 roku dla 5 podmiotów została wydana decyzja nakładająca karę administracyjną. W odniesieniu do pozostałych 13 podmiotów, które przedłożyły zerowe sprawozdania półroczne po ustawowym terminie została wystawiona decyzja odstępująca od nałożenia kary administracyjnej na podstawie art. 189f § 1 pkt 1 KPA - powyższy art. stosowany jest tylko w odniesieniu do podmiotów, których waga naruszenia prawa jest znikoma (złożono zerowe sprawozdanie) oraz strona zaprzestała naruszenia prawa. We wszystkich przypadkach obie przesłanki zostały spełnione.

Sprawozdania roczne podmiotów zbierających ujęte w sprawozdawczości ZM GOAP

51 podmiotów zbierających złożyło do ZM GOAP sprawozdanie roczne za 2018 rok

W związku z nowelizacją ustawy o utrzymaniu czystości i porządku, z dnia 13 września 1996 r. o utrzymaniu czystości i porządku w gminach (Dz.U. z 2018 r., poz. 1454 ze zm., dalej: ucpg), nakładającą obowiązek przedkładania sprawozdań rocznych przez podmiot zbierający odpady komunalne, stanowiące frakcje odpadów komunalnych: papieru, metali, tworzyw sztucznych i szkła, Zespół Analiz i Sprawozdawczości pozyskał dane od Urzędu Marszałkowskiego i Starostwa Powiatowego dot. istniejących **punktów skupu na terenie Związku Międzygminnego**. Na podstawie przesłanego wezwano podmioty zbierające do złożenia sprawozdania rocznego za 2018 rok.



Poziom ograniczania masy odpadów komunalnych ulegających biodegradacji przekazywanych do składowania w roku 2018

Rok	2017	2018	2019	2020 do 16.07
Dopuszczalny poziom masy odpadów komunalnych ulegających biodegradacji przekazywanych do składowania w stosunku do masy tych odpadów wytworzonych w 1995 roku wg Rozporządzenia	45%	40%	40%	35%
Poziom masy odpadów komunalnych ulegających biodegradacji przekazywanych do składowania w stosunku do masy tych odpadów wytworzonych w 1995 roku osiągnięty przez Związek	0%	0%	-	-

*Rozporządzenia Ministra Środowiska z dnia 15 grudnia 2017 roku w sprawie poziomów ograniczenia składowania masy odpadów komunalnych ulegających biodegradacji

Związek Międzygminny w 2018 roku osiągnął wymagany poziom ograniczania masy odpadów komunalnych ulegających biodegradacji przekazywanych do składowania. Poziom masy odpadów komunalnych ulegających biodegradacji przekazywanych do składowania w 2018 roku w stosunku do masy tych odpadów wytworzonych w 1995 roku wyniósł 0%.

Poziom recyklingu i przygotowania do ponownego użycia następujących frakcji odpadów komunalnych: papieru, metali, tworzyw sztucznych i szkła

Rok	2012	2013	2014	2015	2016	2017	2018	2019	2020
Poziom recyklingu i przygotowania do ponownego zużycia (papier, metal i tworzywa sztuczne, szkło) wg Rozporządzenia*	10%	12%	14%	16%	18%	20%	30%	40%	50%
Poziom recyklingu i przygotowania do ponownego zużycia (papier, metal i tworzywa sztuczne, szkło) osiągnięty przez Związek	—	28,10%	31,56%	39,80%	39,10%	43,2%	42,43%	-	-

*Rozporządzeniem Ministra Środowiska z dnia 14 grudnia 2016 r. w sprawie poziomów recyklingu, przygotowania do ponownego użycia i odzysku innymi metodami niektórych frakcji odpadów komunalnych (Dz. U. z 2016 r., poz. 2167)

Osiągnięty poziom recyklingu i przygotowania do ponownego użycia następujących frakcji odpadów komunalnych: papieru, metali, tworzyw sztucznych i szkła dla całego Związku w 2018 roku wynosił **42,43%**.

Poziom recyklingu i przygotowania do ponownego użycia i odzysku innymi metodami innych niż niebezpieczne odpadów budowlanych i rozbiórkowych

Rok	2012	2013	2014	2015	2016	2017	2018	2019	2020
Poziomy recyklingu, przygotowania do ponownego użycia i odzysku innymi metodami innych niż niebezpieczne odpadów budowlanych i rozbiórkowych wg Rozporządzenia*	10%	12%	14%	16%	18%	20%	30%	40%	50%
Poziomy recyklingu, przygotowania do ponownego użycia i odzysku innymi metodami innych niż niebezpieczne odpadów budowlanych i rozbiórkowych osiągnięty przez Związek	–	82,70%	85,28%	81,6%	82,00%	88,3%	89,06%	-	-

*Rozporządzeniem Ministra Środowiska z dnia 14 grudnia 2016 r. w sprawie poziomów recyklingu, przygotowania do ponownego użycia i odzysku innymi metodami niektórych frakcji odpadów komunalnych (Dz. U. z 2016 r., poz. 2167)

W 2018 roku poziom recyklingu, przygotowania do ponownego użycia i odzysku innymi metodami innych niż niebezpieczne odpadów budowlanych i rozbiórkowych dla Związku wynosił **89,06%**.

Dział Obsługi Klienta i Kontroli (DOKiK)

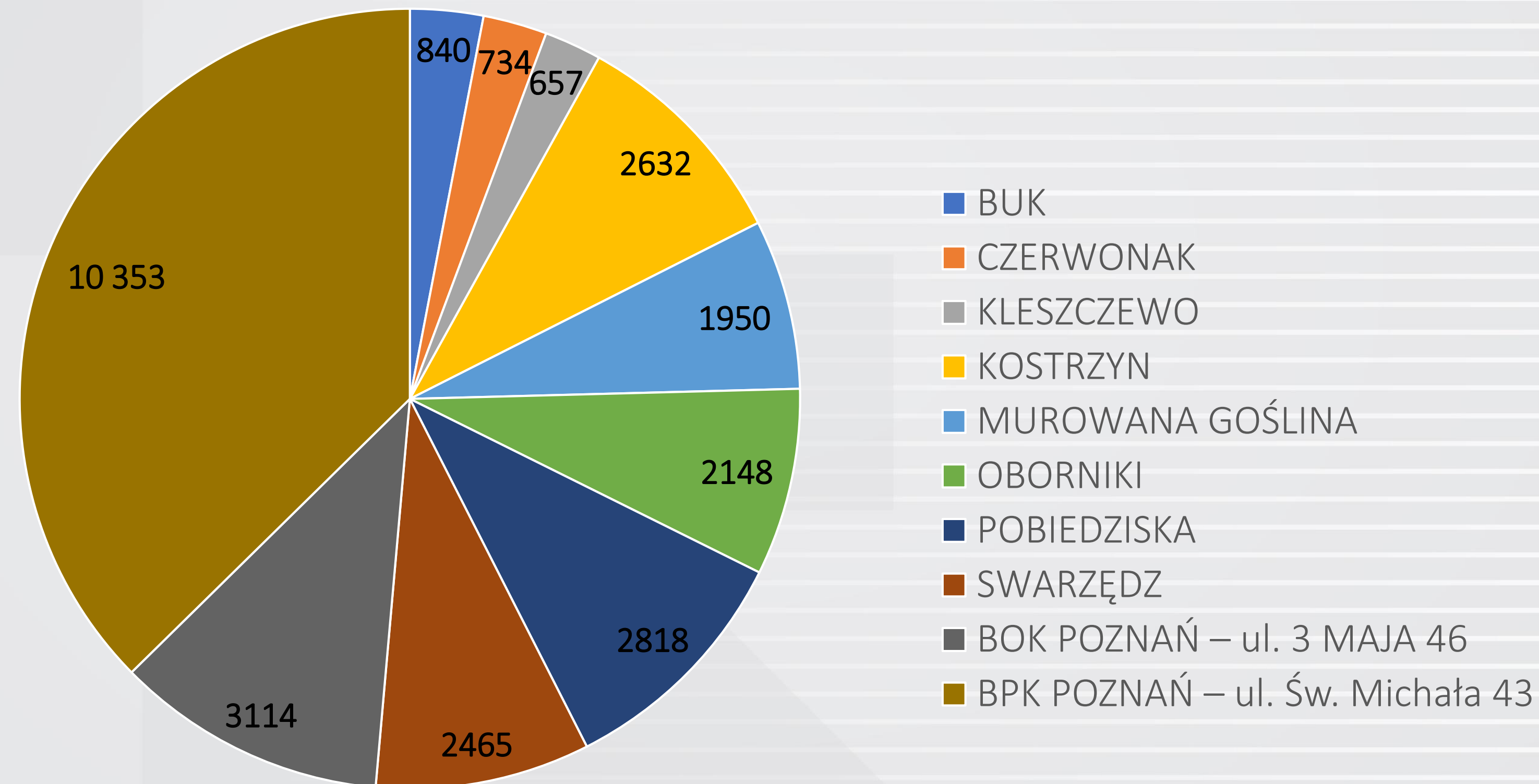
Biuro Obsługi Klienta
(BOK)



Zespół Kontroli
(ZK)

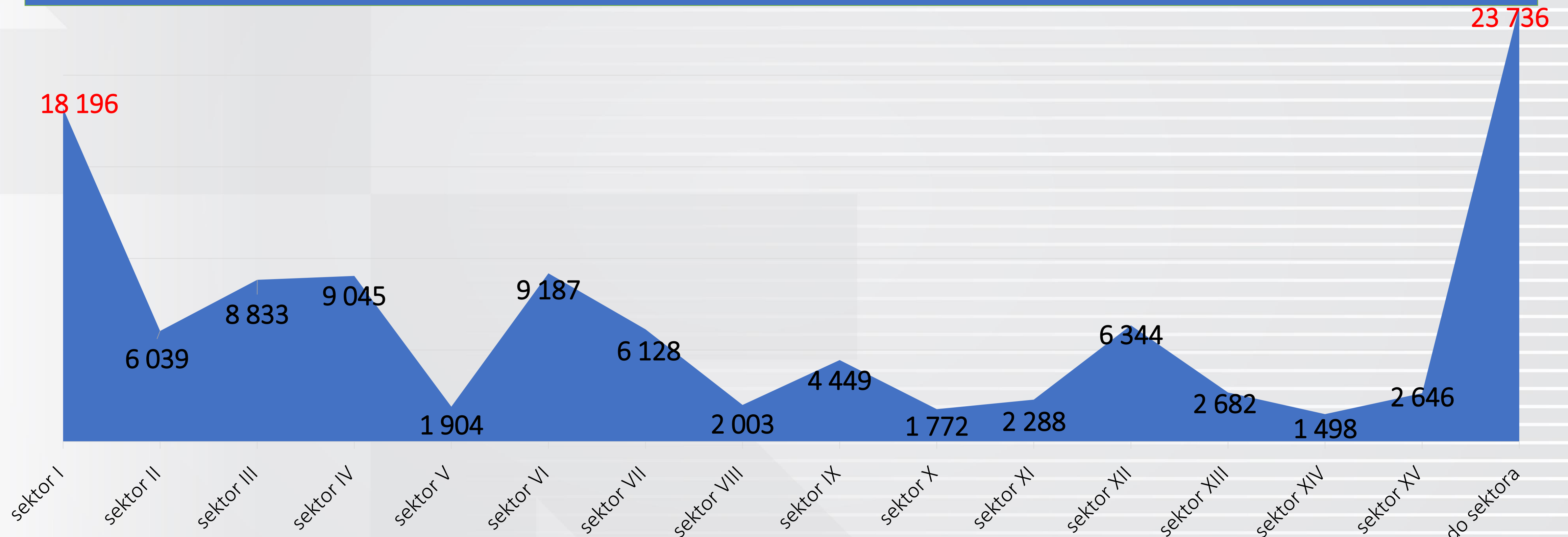
Liczba Klientów w poszczególnych Delegaturach i BOK ZM GOAP w 2018

W 2018 roku przyjęto 27 711 Klientów – około 110 Klientów na dzień

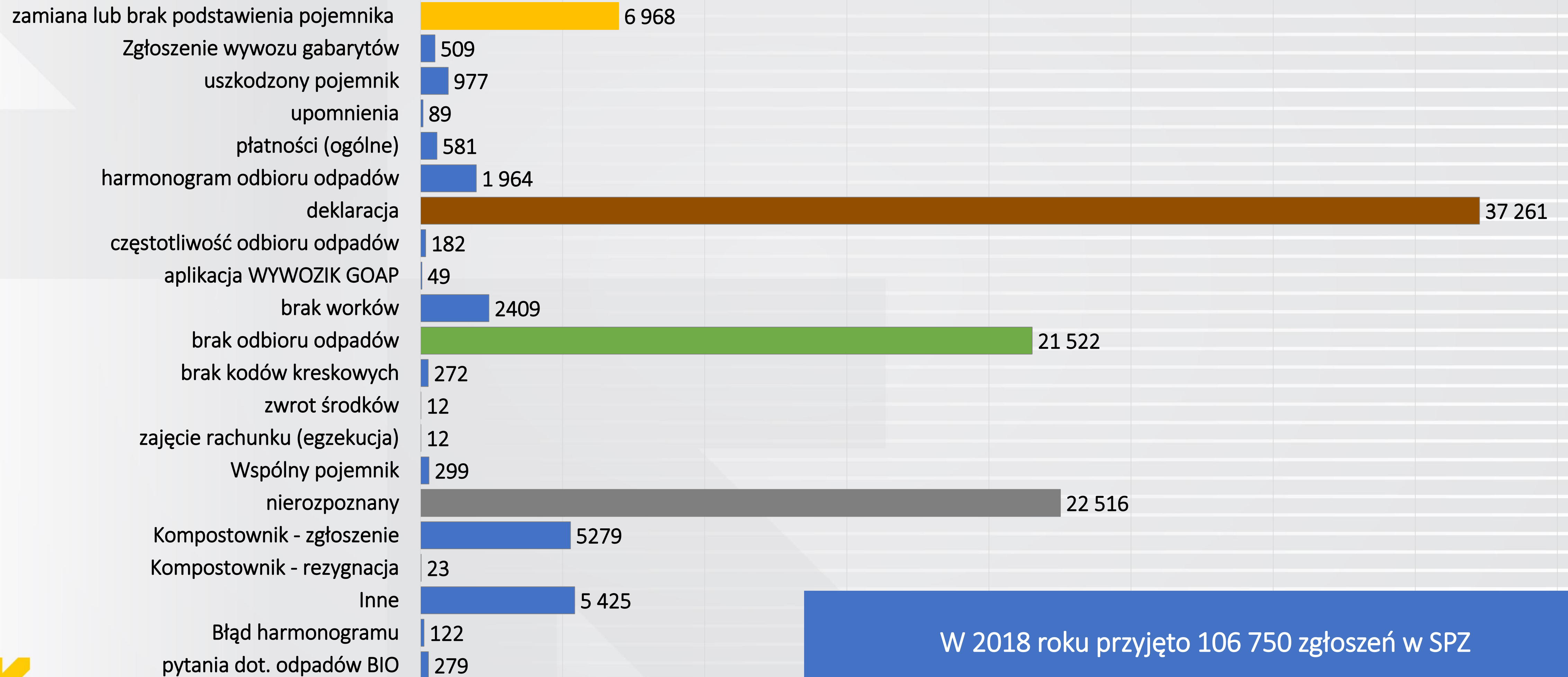


Liczba wszystkich zgłoszeń w Systemie Przekazywania Zgłoszeń (SPZ) przetworzona w 2018 roku

W 2018 roku przyjęto 106 750 zgłoszeń → średnio dziennie* 416 zgłoszeń



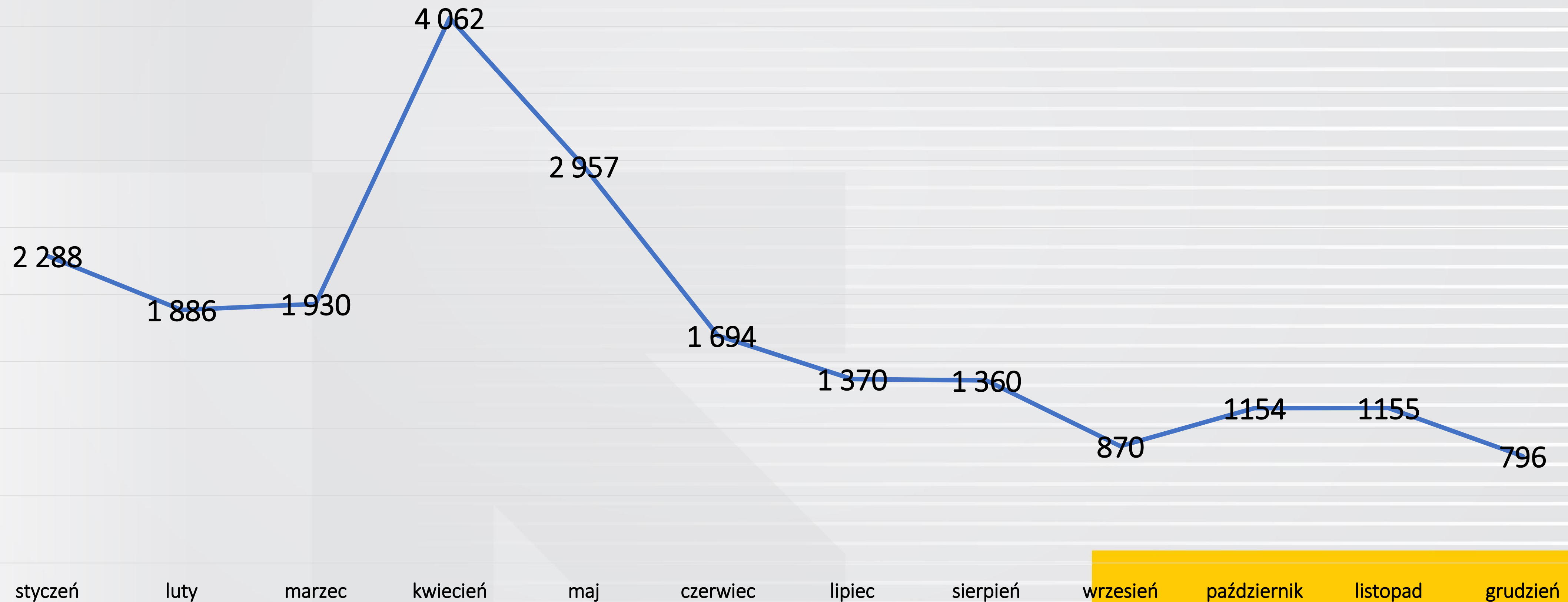
Liczba zgłoszeń przetworzona w SPZ w 2018 roku z podziałem na rodzaje zgłoszeń



W 2018 roku przyjęto 106 750 zgłoszeń w SPZ

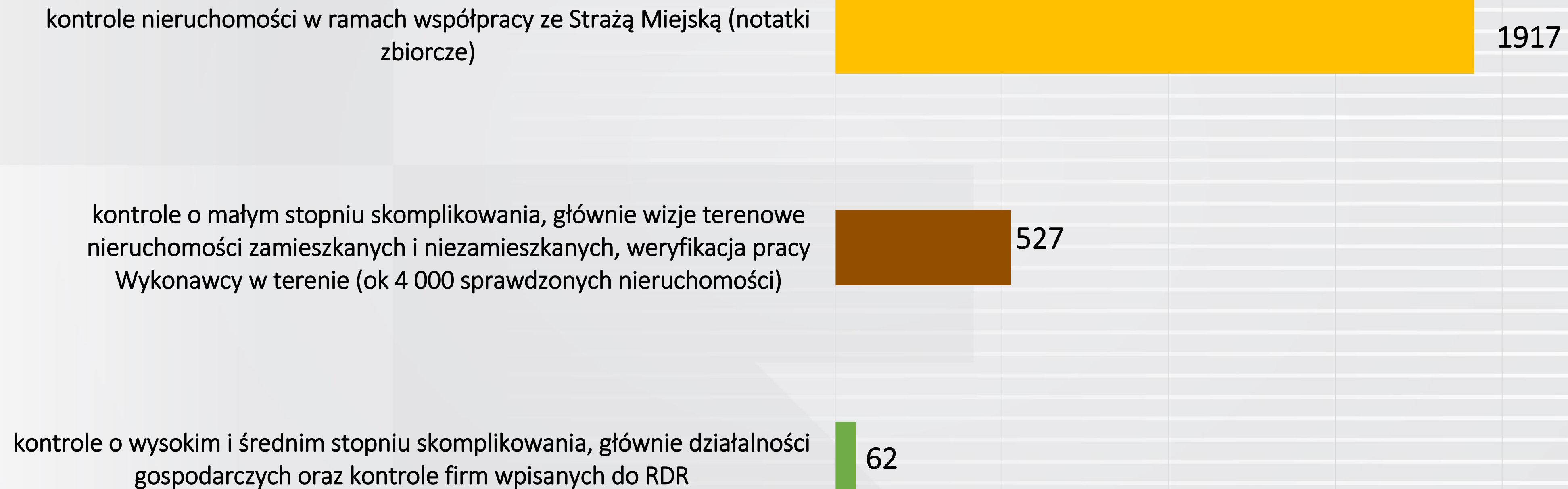
Liczba zgłoszeń dotyczących braku odbioru odpadów w ujęciu miesięcznym w 2018 roku

W 2018 roku przyjęto 21 522 zgłoszeń braku odbioru odpadów.



Liczba wizji i kontroli przeprowadzonych w 2018 roku

W 2018 r. wykonano łącznie 2 506 czynności kontrolnych, w tym:



Współpraca ze Strażą Miejską Miasta Poznania

Współpraca
ZM GOAP
i SMMP

podpisanie porozumienia
SMMP – ZM GOAP

sierpień 2018 rok

rozpoczęcie wspólnych kontroli

wrzesień 2018 rok

w ramach wspólnych kontroli
ze SMMP

zweryfikowano 1 917
nieruchomości

wykryto

210 nieprawidłowości

26

przypadków, gdzie nie
została złożona deklaracja

72

przypadki, gdzie wykryto
nieprawidłowości w złożonej
deklaracji (np. brak ujęcia
działalności gospodarczej
lub nieprawidłowa ich liczba,
nieprawidłowa liczba
mieszkańców itp.)

103

przypadki gdzie nie
zidentyfikowano pojemnika
do gromadzenia odpadów
BIO

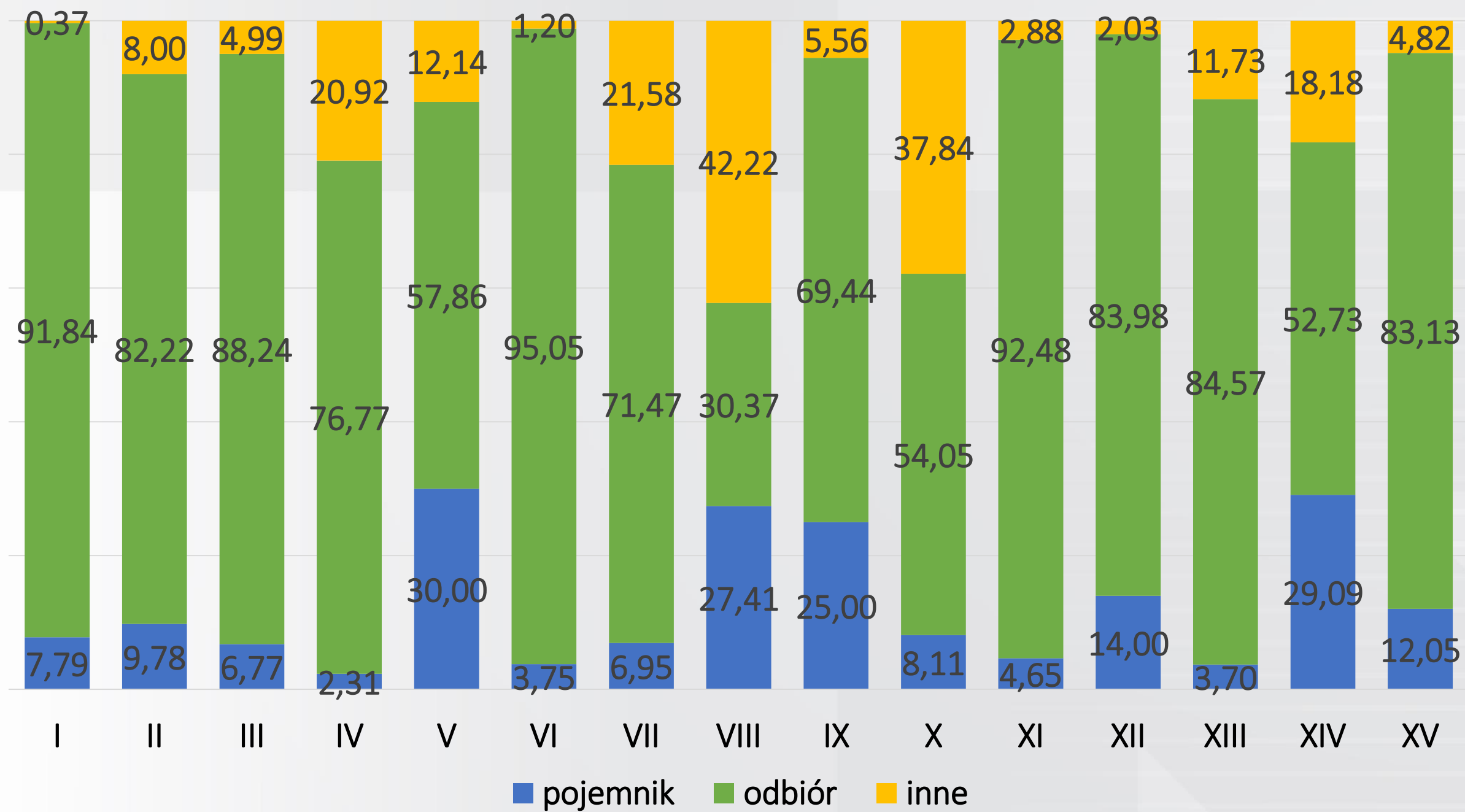
9

innych nieprawidłowości

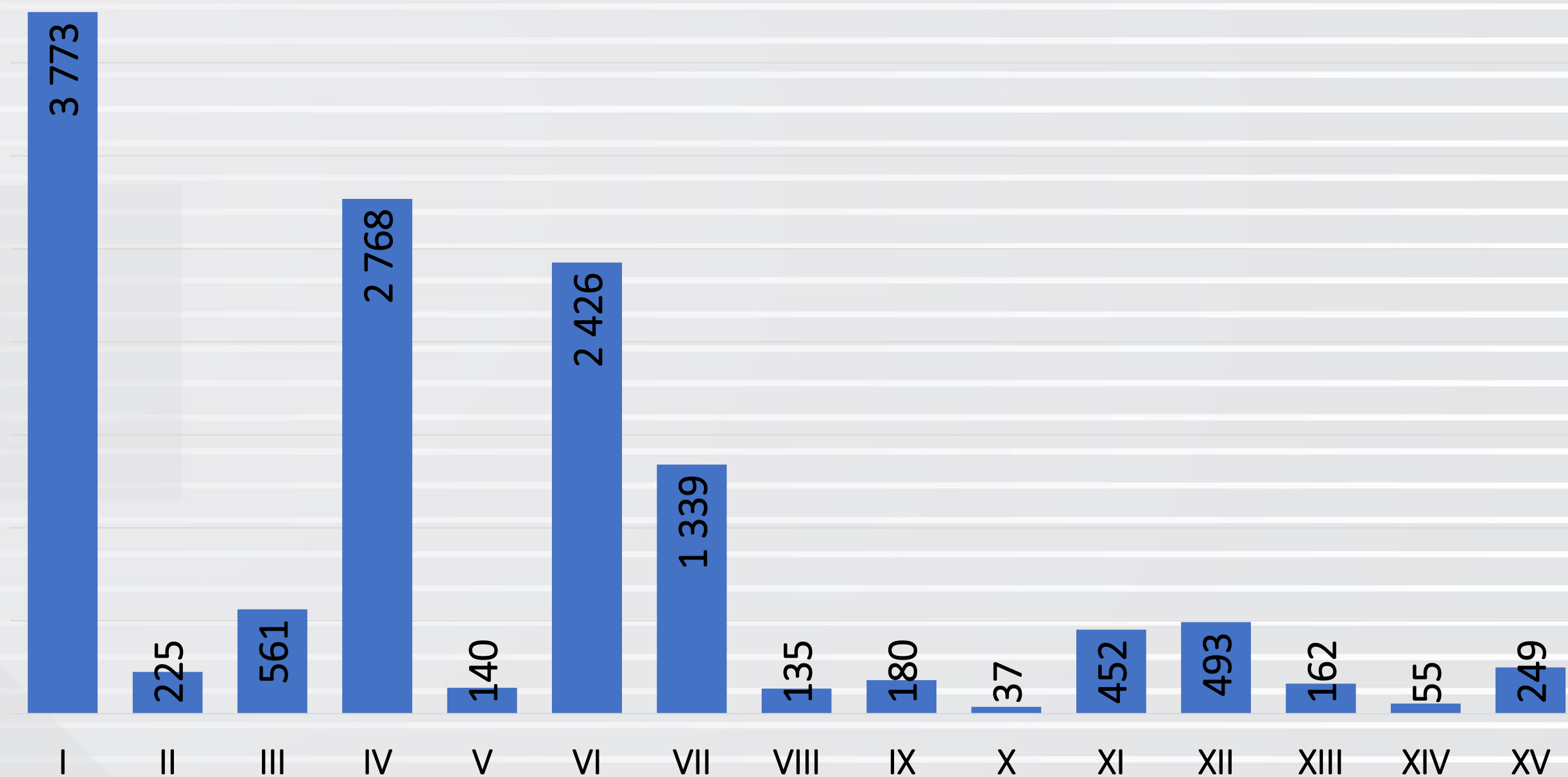
Kary naliczone w 2018 roku z tytułu niewywiązywania się z zapisów umownych

W 2018 roku naliczono 12 995 kar umownych, z czego 11 005 stanowiły kary za brak odbioru odpadów komunalnych, 871 za brak pojemnika a pozostałe to 1 119.

Udział procentowy kar dla poszczególnych sektorów w 2018 roku



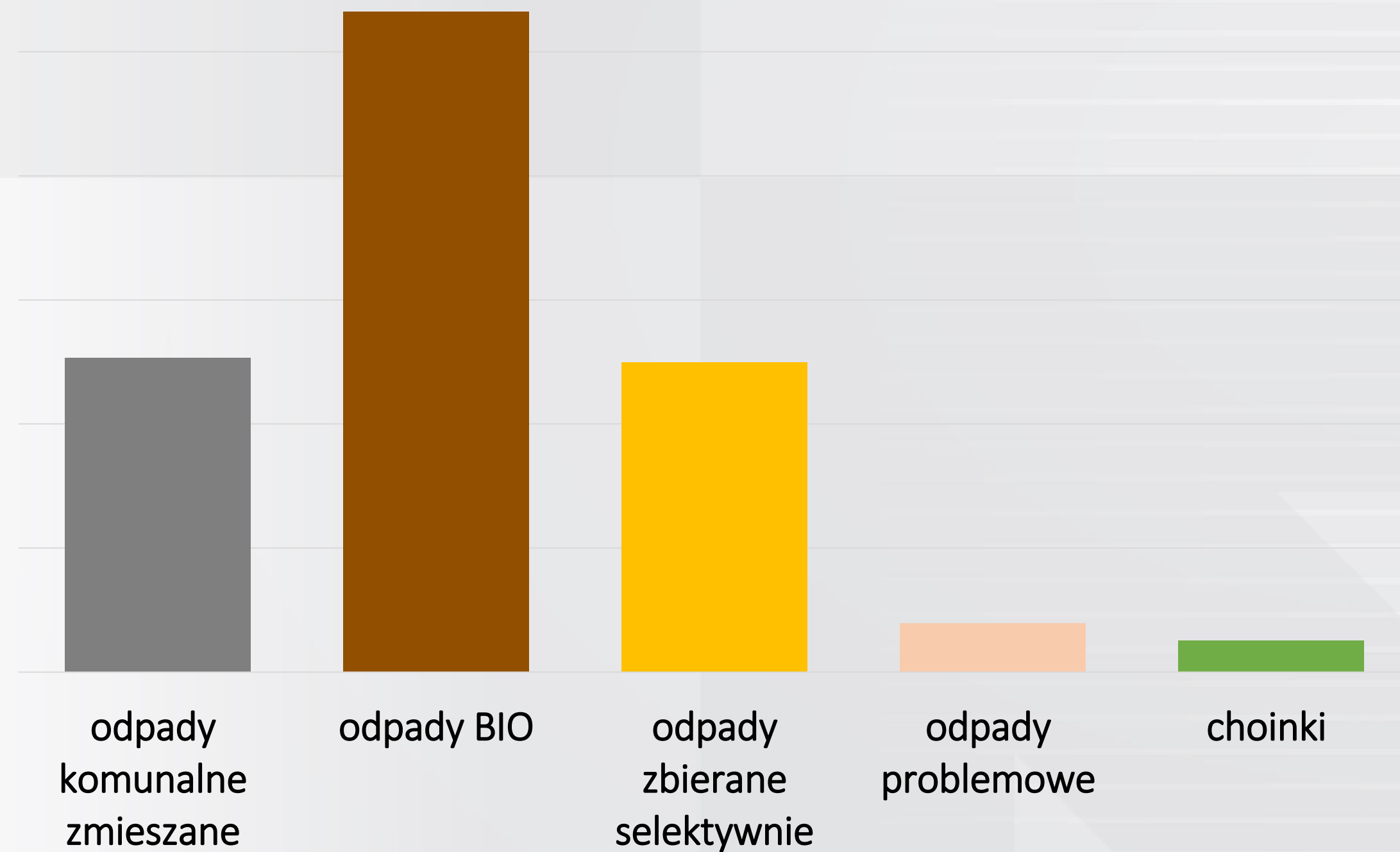
Liczba wszystkich kar dla poszczególnych sektorów w 2018 roku



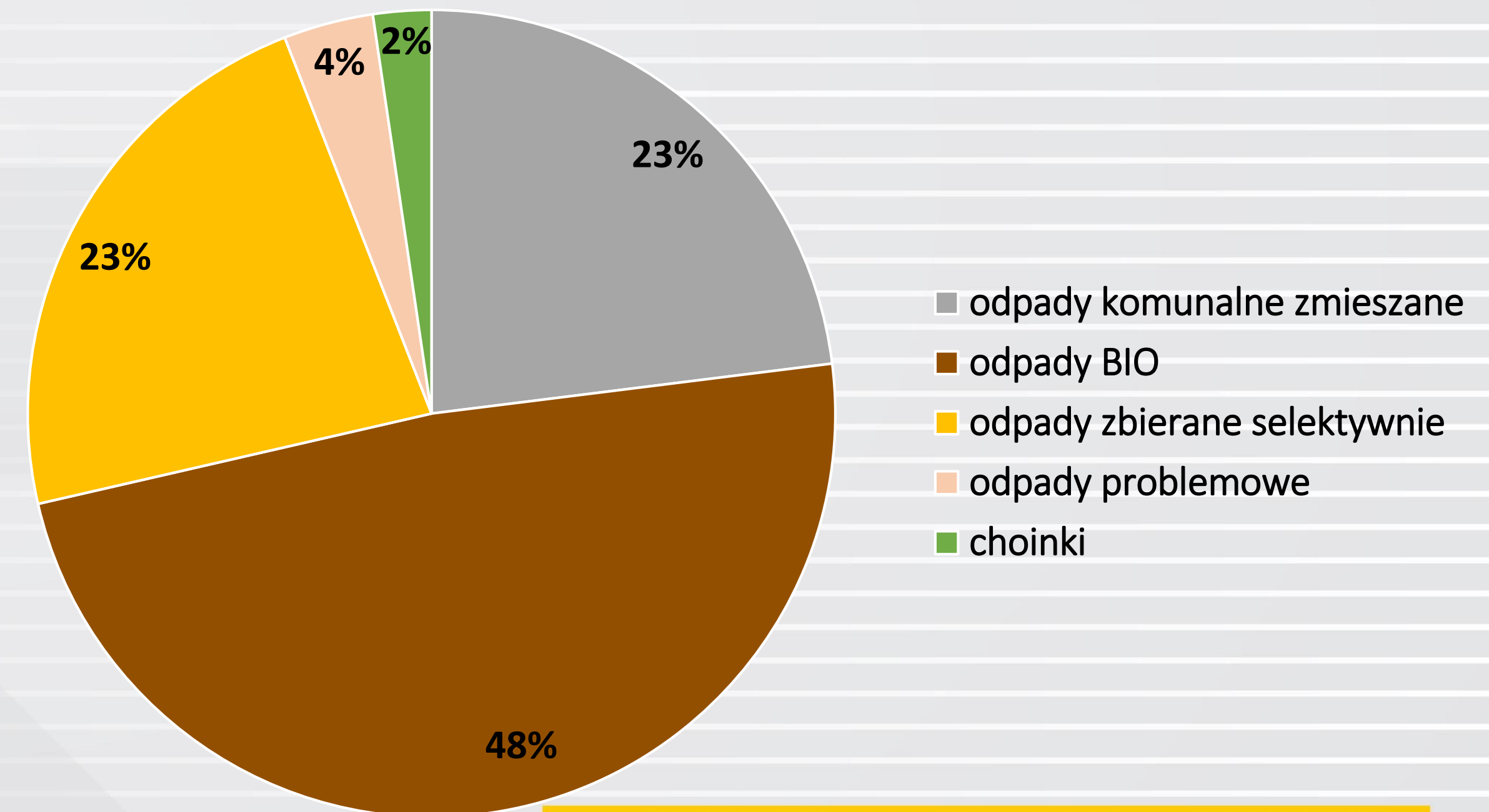
Liczba kar za brak odbioru odpadów w 2018 roku

W 2018 roku za brak odbioru odpadów komunalnych naliczono **11 005 kar umownych**, najczęściej kar stanowił brak odbioru odpadów ulegających biodegradacji, tj. 5 325 zgłoszeń

Liczba naliczonych kar za brak odbioru w podziale na poszczególne frakcje odpadów

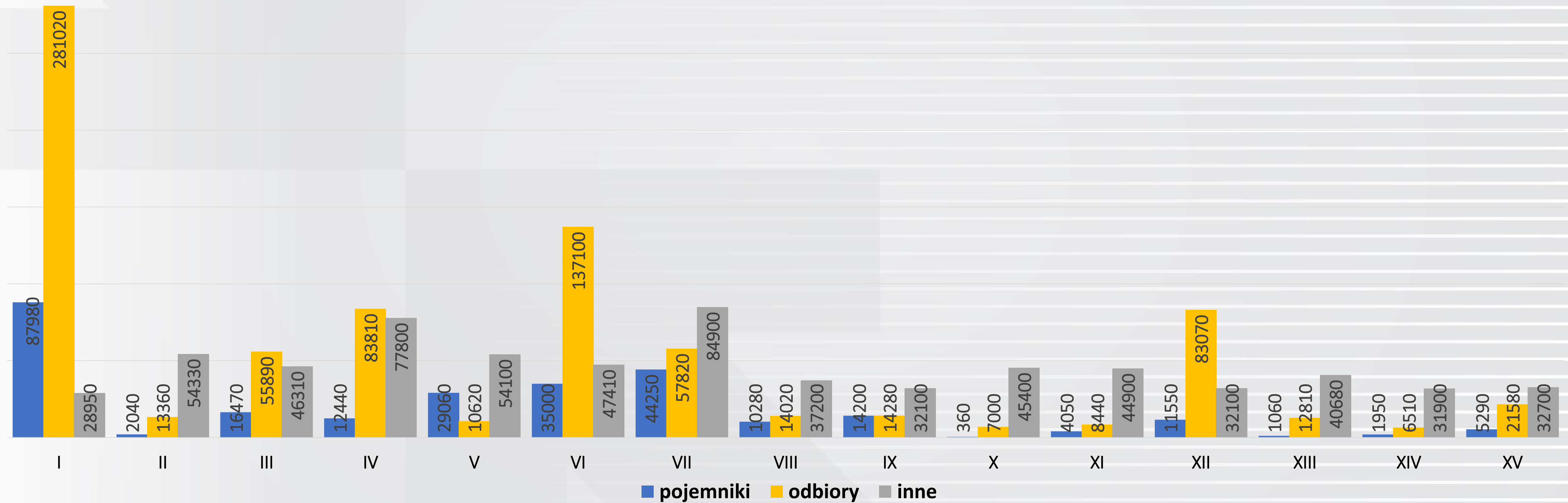


Procentowy udział poszczególnych frakcji odpadów w braku odbioru

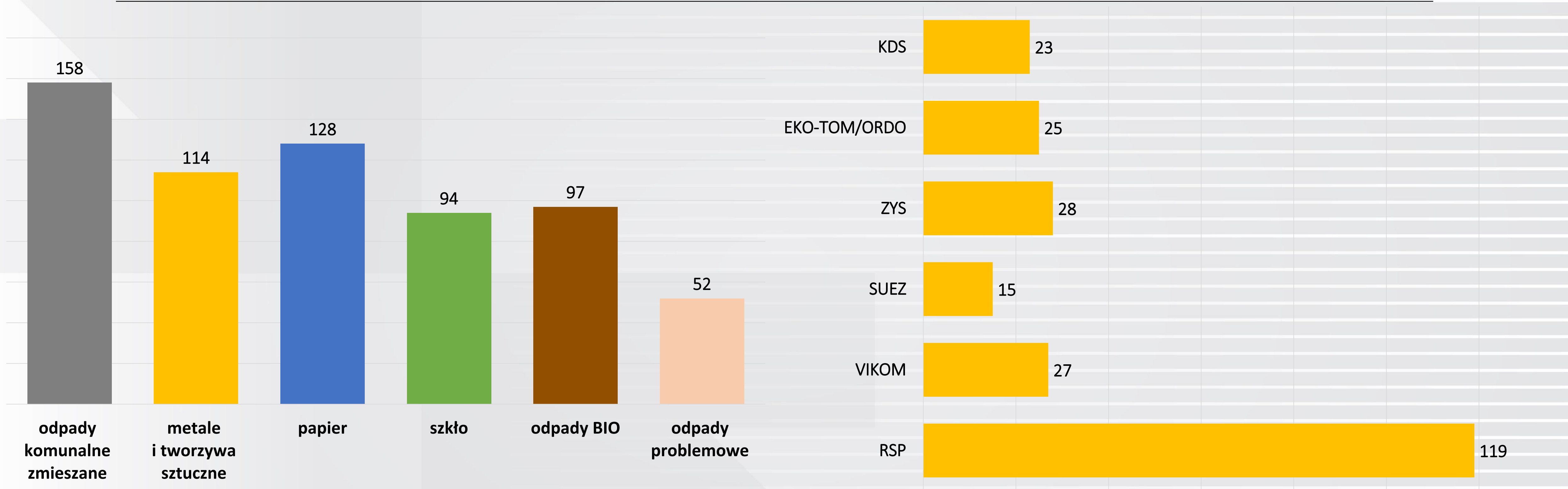


Wysokość naliczonych kar w 2018 roku

W 2018 roku naliczono **1 774 090 zł** kary za niezżyte świadczenie usługi odbioru odpadów komunalnych – 275 980 zł za brak podstawiania/wymiany pojemnika, 807 330 zł za brak odbioru odpadów komunalnych a 690 780 zł za inne przypadki



Pojazdy realizujące usługę odbioru odpadów komunalnych



W miesiącu marcu 2018 roku usługę odbioru odpadów realizowano 643 pojazdami

W Systemie Wykonawcy (stan na dzień 23.05.2019) zarejestrowano 237 pojazdów

Dział Opłat (DOP)

Zespół Księgowości
Podatkowej (ZKP)



Zespół Wymiaru
Opłaty (ZWO)

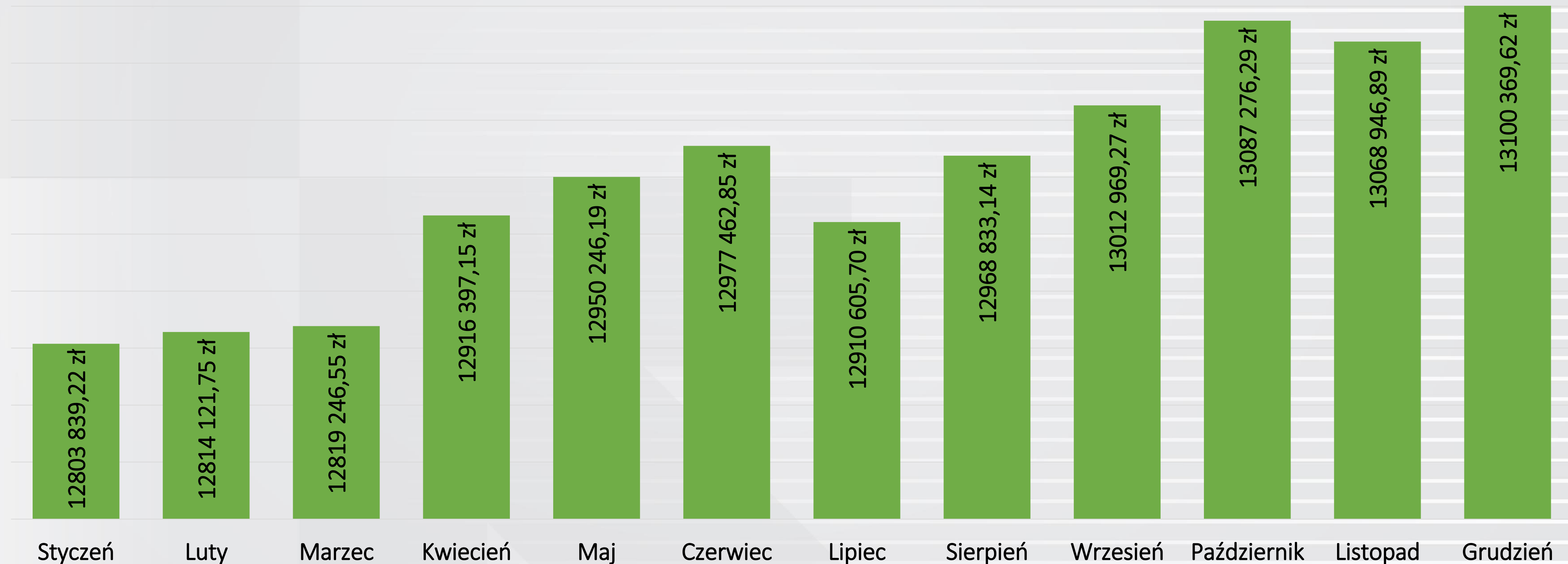
Zestawienie wpływu deklaracji w 2018 r. w ujęciu miesięcznym

Lp.	MIESIĄC	WPŁYW DEKLARACJI W M-CU (SZT)	ŚREDNI DZIENNY WPŁYW DEKLARACJI (SZT)	PIERWSZE DEKLARACJE
1.	Styczeń	7314	236	561 (7,7%)
2.	Luty	4329	155	334 (7,7%)
3.	Marzec	3059	99	429 (14%)
4.	Kwiecień	6253	208	482 (7,7%)
5.	Maj	2989	96	375 (12,5%)
6.	Czerwiec	2691	90	329 (12,2%)
7.	Lipiec	2914	94	360 (12,4%)
8.	Sierpień	2717	88	408 (15%)
9.	Wrzesień	2544	85	353 (13,9%)
10.	Październik	2991	97	421 (14,1%)
11.	Listopad	2804	94	310 (11,1%)
12.	Grudzień	3211	104	317 (9,9%)
PODSUMOWANIE		43816	-	4679
ŚREDNIA		3651	121	390 (11%)

W porównaniu do roku 2017 liczba złożonych deklaracji zwiększyła się ogółem o ok. 13 300, a liczba pierwszych deklaracji o 1 110

Wysokość miesięcznych przypisów ze złożonych deklaracji oraz wydanych decyzji o wysokości opłaty za gospodarowanie odpadami komunalnymi za okres styczeń - grudzień 2018 r.

Przyrost wysokości miesięcznego przypisu jest spowodowany zarówno zmianą dotyczącą obliczania wysokości opłaty dla nieruchomości niezamieszkałych (wprowadzenie współczynników częstotliwości), jak i wzmożoną liczbą prowadzonych postępowań i czynności sprawdzających. Spadek przypisu w miesiącach 07-08 wynika z korygowania deklaracji, m.in. w związku ze zmniejszoną liczbą studentów.



Bieżące działania w okresie styczeń – grudzień 2018 r.

Czynności
sprawdzające



*wzrost o ok. 5 200 w porównaniu z 2017 r.

Bieżąca korespondencja

Pisma kierowane do właścicieli nieruchomości	Pisma kierowane do innych organów
1274	339 (wzrost o ok. 100 w porównaniu z 2017 r.)

Zad.1 Przeprowadzenie zmiany zasad naliczania opłaty za gospodarowanie odpadami komunalnymi w przypadku nieruchomości stanowiących w całości lub w części nieruchomości niezamieszkanne, na których powstają odpady komunalne

Liczba wysłanych pism informujących o konieczności złożenia kolejnej deklaracji na wyższą kwotę od stycznia 2018 r.

Uzyskany efekt

9205

Całkowicie zrealizowano założenia budżetowe*

Zad. 2 Kierowanie wezwań do właścicieli nieruchomości do złożenia deklaracji/korekty deklaracji w przypadku urodzenia się dziecka (wezwania przygotowane w oparciu o przekazywane przez Gminy – Uczestników Związku wykazy osób nowonarodzonych)

Liczba wysłanych wezwań

Liczba złożonych deklaracji

Wysokość wzrostu miesięcznego przypisu

833

319

3548,20 zł

*Planowany wzrost na poziomie ok. 3,5 mln zł

Postępowania przeprowadzone w 2018 r.

Postępowanie ws. rozłożenia na raty zaległości z tytułu opłaty za gospodarowanie odpadami komunalnymi	70 postępowań	67 454,49 zł (naliczono opłatę prolongacyjną w wysokości 1170,00 zł)
Postępowanie ws. umorzenia zaległości z tytułu opłaty za gospodarowanie odpadami komunalnymi	21 postępowań	7 901,00 zł
Postępowania określające wysokość opłaty za gospodarowanie odpadami komunalnymi	37 postępowań	2 417 566,91 zł

Postępowania w sprawie orzeczenia o zakresie odpowiedzialności osób trzecich i spadkobierców wszczęte w 2018 r.

W celu wyegzekwowania zaległości widniejących na kontach osób zmarłych, w stosunku do których egzekucja nie jest już możliwa oraz na kontach spółek, w stosunku do których egzekucja okazała się bezskuteczna, Dział Opłat wszczął w 2018 r. **8 postępowań** w sprawie orzeczenia o odpowiedzialności spadkobierców/osób trzecich za ww. zaległości. Jest to nowe zadanie, realizowane przez Dział Opłat od **października 2018 r.** łączna kwota z ww. postępowań wynosi **22 219,14 zł.**

W **121 przypadkach** prowadzono także czynności mające na celu ustalenie spadkobierców/osób trzecich, w wyniku których wystosowano ok. **350 pism** m.in. do: notariuszy, urzędów skarbowych, urzędów miast i gmin, urzędu ds. cudzoziemców, innych jednostek.

ZESPÓŁ KSIĘGOWOŚCI PODATKOWEJ – podjęte działania w 2018 roku

zaksięgowane wpłaty

696 808

155 842 218,96 zł

upomnienia

50 148

14 155 239,64 zł

10 208 739,05 zł
kwota ściągnięta

tytuły wykonawcze

9 200

2 497 881,36 zł

Należności, dochody oraz zaległości z tytułu opłaty za gospodarowanie odpadami komunalnymi w 2018 roku wg gmin

Gmina	Należności z tytułu opłaty za gospodarowanie odpadami komunalnymi na dzień 31.12.2018 r. [zł]	Dochody uzyskane z tytułu opłaty za gospodarowanie odpadami komunalnymi 1.01.2018- 31.12.2018 r. [zł]	Zaległości z tytułu opłaty za gospodarowanie odpadami komunalnymi na dzień 31.12.2018 r. [zł]
Buk	2 332 351,14	2 299 192,57	333 046,93
Czerwonak	4 654 955,71	4 605 982,61	549 574,55
Kleszczewo	1 501 360,35	1 450 693,52	285 743,35
Kostrzyn	3 165 059,56	2 979 979,63	748 075,35
Murowana Goślina	2 762 812,00	2 691 048,24	280 375,36
Oborniki	5 853 773,05	5 780 310,17	925 549,64
Pobiedziska	3 784 283,17	3 785 835,48	888 550,57
Poznań	123 011 175,00	120 682 707,20	9 447 791,06
Swarzędz	8 456 578,88	10 028 354,52	1 376 653,91
Suchy Las	6 225,20	7 111,94	18 502,10

Zespół Egzekucji (ZE)



Raport o stanie wyegzekwowanych należności od 01 kwietnia 2014 r. do 31 grudnia 2018 r.

Wyszczególnienie	04.2014 r. – 31.12.20018 r.	2018 r.
Stan początkowy	0	9 322
Wpływ	33 823	8 806
Zrealizowano	23 089	7 394
Stan końcowy	10 734	10 734

Wyszczególnienie	Kwoty ściągnięte	
	04.2014 r. – 31.12.20018 r.	2018 r.
Należności główne	5 007 813,07 zł	1 464 395,97 zł
Odsetki	573 610,62 zł	216 664,48 zł
Koszty upomnień	200 368,14 zł	66 037,68 zł
Koszty egzekucyjne (dochód Związku)	553 825,56 zł	182 044,43 zł
Razem	6 335 617,39 zł	1 929 142,56 zł

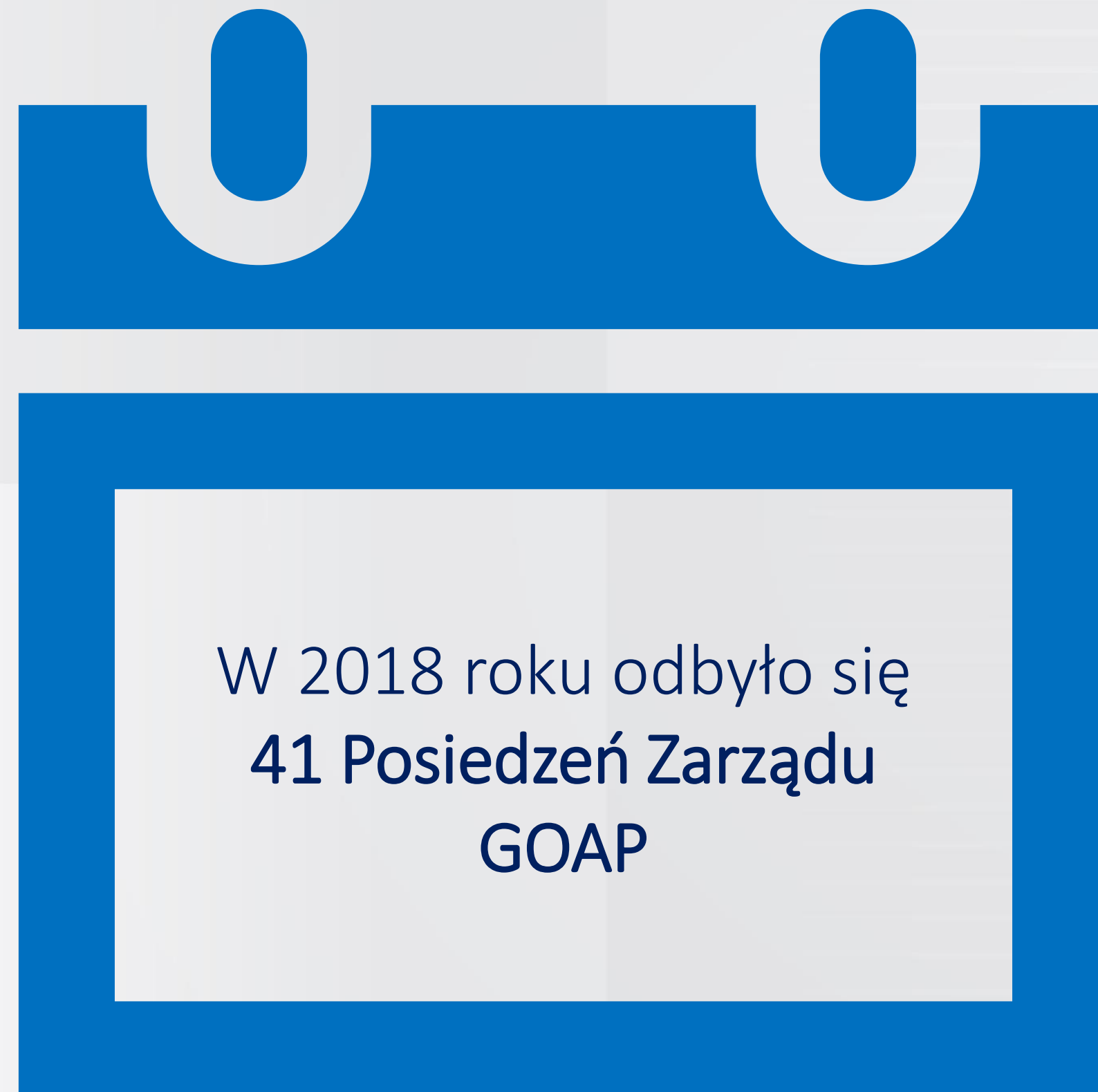
Dział Organizacyjny (DO)



Zespół Informatyczny
(ZI)

Zespół Obsługi
Organizacyjnej
(ZOO)

Obsługa organizacyjna i protokolarna posiedzeń Zarządu Związku



123 Uchwały
Zarządu

Obsługa organizacyjna i protokolarna posiedzeń Zgromadzenia Związku

W 2018 roku
obyło się
7 Posiedzeń
Zgromadzenia
Związku

- 24.01.2018 r.
- 30.05.2018 r. - Absolutoryjne Posiedzenie Zgromadzenia
- 4.07.2018 r.
- 9.10.2018 r.
- I część - 24.10.2018 r. oraz II część - 7.11.2018 r.
- 17.12.2018 r. – Wybór władz Związku oraz członków komisji
- 17.12.2018 r.

20 Uchwał
Zgromadzenia Związku

Dostęp do informacji Publicznej

W 2018 roku do Związku Międzygminnego "GOAP" wpłynęły **63 wnioski o udostępnienie informacji publicznej**, na które udzielono odpowiedzi, w tym wydano jedną decyzję odmowną.

W 2018 r. wpłynęła również **1 skarga** na bezczynność organu w zakresie udzielenia dostępu do informacji publicznej, którą sąd oddalił.

Realizacja zadań z zakresu organizacji i administracji

W celu zapewnienia prawidłowego funkcjonowania biura przeprowadzono **73 postępowania na niezbędne dostawy i usługi**:

- zakup artykułów biurowych, mebli, środków czystości,
- świadczenie usług pocztowych, telekomunikacyjnych, medycznych i BHP,

w tym podpisano ponad 35 umów.

Czynności kancelaryjne

Zarejestrowano **36 014** (z 73 121) pism, które wpłynęły do Związku. Wysłano 88 703 przesyłek, w tym 74 912 przesyłek ZPO.

NAWIĄZYWANIE/ROZWIĄZYWANIE STOSUNKU PRACY


W 2018 r. zatrudniono

35 pracowników, z 21 osobami


rozwiązano stosunek pracy

z następujących przyczyn:

- 1 wygaśnięcie mandatu
- 8 na mocy porozumienia stron
- 7 na podstawie wypowiedzenia umowy przez pracownika
- 2 na podstawie wypowiedzenia umowy przez pracodawcę
- 1 z upływem okresu, na który była zawarta
- 1 na podstawie wypowiedzenia umowy przez pracodawcę bez wypowiedzenia bez winy pracownika



Realizacja polityki
kadrowej



NABÓR NA WOLNE STANOWISKA

Przeprowadzono **52 nabory na wolne stanowiska urzędnicze**, z których 19 unieważniono z powodu braku kandydatów oraz 2 nie rozstrzygnięto z powodu niespełniania wymagań przez kandydatów.



Zmiany w Regulaminach

17 I 2018 r. uchwałą Zarządu Związku Międzygminnego „Gospodarka Odpadami Aglomeracji Poznańskiej” zmieniono Regulamin Organizacyjny w zakresie liczby etatów.

14 VIII 2018 r. uchwałą Zarządu Związku Międzygminnego „Gospodarka Odpadami Aglomeracji Poznańskiej” zmieniono Regulamin Organizacyjny w pełnym zakresie, w tym zmieniono strukturę.

14 VIII 2018 r. uchwałą Zarządu Związku Międzygminnego „Gospodarka Odpadami Aglomeracji Poznańskiej” zmieniono Regulamin Wynagradzania Pracowników Biura.

31 X 2018 r. uchwałą Zarządu Związku Międzygminnego „Gospodarka Odpadami Aglomeracji Poznańskiej” zmieniono Regulamin Pracy Biura.

21 III 2018 r. Zarządzeniem Dyrektora Biura Związku Międzygminnego „Gospodarka Odpadami Aglomeracji Poznańskiej” przyjęto Regulamin przeprowadzania ocen okresowych pracowników Biura.

10 VII 2018 r. Zarządzeniem Dyrektora Biura Związku Międzygminnego „Gospodarka Odpadami Aglomeracji Poznańskiej” zmieniono Regulamin Zakładowego Funduszu Świadczeń Socjalnych.



Realizacja zadań z zakresu IT

W związku z zakończeniem świadczenia pomocy technicznej dla systemu Windows Server 2008 i Windows Server 2008 R2 podjęto decyzję o rozpoczęciu procesu migracji (podnoszenia wersji) oprogramowania na serwerach ZM GOAP (dot. to maszyn wirtualnych) do nowszych wersji systemu Windows aktualnie wspieranych tj. 2012 i 2016. Spowodowało to problemy wydajnościowe, które niewielkim nakładem finansowym zredukowano.

Zainstalowano i wdrożono konsolę oprogramowania antywirusowego ESET Security Management Center (SMC). To rozwiązanie umożliwiło zarządzanie produktami firmy ESET na klienckich stacjach roboczych, serwerach i urządzeniach mobilnych w środowisku sieciowym z poziomu jednej lokalizacji centralnej. Dzięki wbudowanemu systemowi zarządzania zadaniami można instalować, aktualizować, usuwać i sprawdzać stan ochrony na komputerach i serwerach, a tym samym szybko reagować na nowe problemy i zagrożenia.

W celu zapewnienia prawidłowego funkcjonowania biura przeprowadzono postępowania na dostawy i usługi, m.in.:

- * na wdrożenie Systemu Informatycznego klasy ERP do kompleksowego zarządzania gospodarką odpadami komunalnymi dla Związku (3 przetargi nieograniczone i dialog techniczny),
- * na wykonanie i udostępnienie aplikacji mobilnej „Wywozik GOAP”,
- * na dzierżawę urządzeń wielofunkcyjnych do wydruków i kopertownicę,
- * na usługę archiwizacji danych w chmurze,
- * na subskrypcję 120 licencji rocznych Office Online 365,
- * na umowę abonencką na telefony stacjonarne i dostęp do Internetu,
- * na transmisję posiedzeń Zgromadzenia ZM GOAP
- * na zakup nowych laptopów oraz części do modernizacji komputerów,
- * na dostawę oprogramowania antywirusowego,
- * na odnowienie i zakup nowych certyfikatów podpisów elektronicznych kwalifikowanych i niekwalifikowanych
- * na zakup oprogramowania Acronis do wykonywania lokalnych backupów.



Działania z zakresu Edukacji i Promocji

EKO-LOG - moduł zajęć dla młodzieży ze szkół ponadgimnazjalnych rozwijający ich kompetencje oraz rozbudzający ich ciekawość, kreatywność i chęć pogłębiania wiedzy w obszarze świadomego i proekologicznego udziału w złożonych procesach logistycznego łańcucha gospodarki odpadami

Związek Międzygminny „Gospodarka Odpadami Aglomeracji Poznańskiej” wraz z Wyższą Szkołą Logistyki w Poznaniu uczestniczył w projekcie: „EKO-LOG: niekonwencjonalny moduł zajęć dla młodzieży ze szkół ponadgimnazjalnych rozwijający ich kompetencje oraz rozbudzający ich ciekawość, kreatywność i chęć pogłębiania wiedzy w obszarze świadomego i proekologicznego udziału w złożonych procesach logistycznego łańcucha gospodarki odpadami”, współfinansowanym ze środków Europejskiego Funduszu Społecznego w ramach Programu Operacyjnego Wiedza Edukacja Rozwój.

Moduł składał się z 3 części:

Warsztatów inicjujących pracę z młodzieżą pt. „Rozwikłajmy zawiły logistyczny łańcuch gospodarki odpadami”

Edukacyjnej gry terenowej pt. „Zagadkowa wędrówka szlakiem logistycznego łańcucha gospodarki odpadami”

Warsztatów finalizujących pracę z młodzieżą pt. „Zarządzajmy logistycznym łańcuchem gospodarki odpadami”

Projekt trwał od 01.08.2017 roku do 31 lipca 2018 roku, łącznie odbyło się 16 spotkań

ZERO WASTE



W lutym 2018 roku ruszyła II edycja konkursu ekologiczno-edukacyjnego EduPak Polska. Celem konkursu było zwiększenie świadomości w zakresie segregacji i recyklingu opakowań szklanych. Efekty pracy dzieci biorących udział w konkursie można było oglądać podczas wystawy konkursowej, która odbyła się na Targach Glass w Poznaniu. Związek Międzygminny GOAP jako patron akcji zasiadł w jury i oceniał prace uczestników. W lutym 2019 roku odbyła się uroczysta gala, podczas której wyłoniono zwycięzców konkursu.



Wydarzenia, w których uczestniczył ZM GOAP



W 2018 roku Związek Międzygminny „Gospodarka Odpadami Aglomeracji Poznańskiej” brał udział w akcjach i festynach edukacyjnych na terenie miasta Poznania oraz gmin należących do Związku.

Na stoisku ZM GOAP można było dowiedzieć się, jak prawidłowo segregować odpady. Dla młodszych uczestników przygotowany został szereg konkursów i zadań związanych z tematyką odpadową, a na najmłodszych czekały zabawy plastyczne i techniczne.

Ponadto dzieci mogły zagrać w cieszącą się dużą popularnością grę planszową oraz zdobyć ciekawe gadżety z logo ZM GOAP.

Targi Edukacyjne 23-25.03.2018 r.

X Ogólnopolski Piknik Ekologiczny w Pobiedziskach
19.05.2018 r.



Dzień Otwarty Instalacji Termicznego Przekształcania
Odpadów Komunalnych (ITPOK) 10.06.2018 r.



Ogólnopolski Festyn Rodzinny na Ostrowie
Tumskim w Poznaniu „Bądźmy razem”
24.06.2018 r.



POZNAŃ
DLA ZDROWIA
I RODZINY
BĄDŹMY
RÁZEM



Lato na Targach – współpraca z Wydziałem Gospodarki Komunalnej UMP w każdą środę
od 4.07. – 08.08.2018 r.

„100 tys. drzewek na 100-lecie niepodległości Polski”
- 9 września 2018 r.

100 tysięcy drzew na 100-lecie niepodległości Polski 1918-2018

Projekt realizowany w ramach obchodów stulecia odzyskania niepodległości



„EKO BABIE LATO” 15 września 2018 r.
Podczas festynu ZM GOAP (oprócz stoiska)
prowadził również akcję edukacyjną dotyczącą
zbiórki odpadów problemowych



EKOLEKCJE rok szkolny 2018/2019

od 2018 r. do 20 maja 2019 r.

18

Przedszkoli

14

Szkół Podstawowych

1

Dom opieki dziennej dla seniorów

1

Świetlica podczas ferii zimowych
na półkolonii

2 300

Uczestników

Od początku bieżącego roku szkolnego Związek we współpracy z Wydziałem Gospodarki Komunalnej Urzędu Miasta Poznania prowadzi zajęcia dla dzieci i uczniów przedszkoli i szkół podstawowych dotyczące prawidłowej segregacji odpadów.

W czasie zajęć uczestnicy zapoznają się z zasadami prawidłowej segregacji odpadów oraz uczestniczą w warsztatach plastycznych z wykorzystaniem odpadów.



Kampania – odpady ulegające biodegradacji, ze szczególnym uwzględnieniem bioodpadów

Wiosną 2018 roku Związek Międzygminny GOAP prowadził kampanię medialną dotyczącą prawidłowego gospodarowania odpadami ulegającymi biodegradacji ze szczególnym uwzględnieniem bioodpadów.

Na kampanię składały się:

- artykuły oraz publikacje informacyjne w gazetach: Głos Wielkopolski, Gazeta Wyborcza i Fakt oraz na portalu epoznan.pl,
- emisje spotów na antenie Radio Eska, Radio Poznań, Radio Złote Przeboje,
- emisje filmów informacyjnych w telewizji WTK oraz na stronach www.goap.org.pl, www.bioodpad.pl i portalu społecznościowym Facebook,
- publikacje internetowe i mobilne na stronach internetowych wyborcza.pl i epoznan.pl,
- ulotki informacyjne dystrybuowane przez Wykonawców, pracowników Biura i zarządców nieruchomości.



Aplikacja mobilna WYWOZIK GOAP

Od września 2018 roku Związek uruchomił aplikację umożliwiającą szybki i łatwy dostęp do aktualnego harmonogramu odbioru odpadów. Aplikacja oferuje przyjazne rozwiązania dla mieszkańców, takie jak dane teleadresowe PSZOK wraz z możliwością wyznaczenia trasy, informacje jak prawidłowo segregować odpady wraz z wyszukiwarką oraz wiadomości o RIPOK. W zakładce „Kontakt” można zgłosić nieprawidłowości związane ze świadczonymi usługami, natomiast zakładka „Wiadomości” poinformuje mieszkańców o pilnych komunikatach.

20 096

pobrań

W okresie
od 01.09.2018 r.
do 31.05.2019 r.

4 097

użytkowników

Harmonogram wywozu odpadów w smartfonie dla mieszkańców GOAP



BIO



ODPADY
ZMIESZANE



METALE
I
TWORZYWA
SZTUCZNE



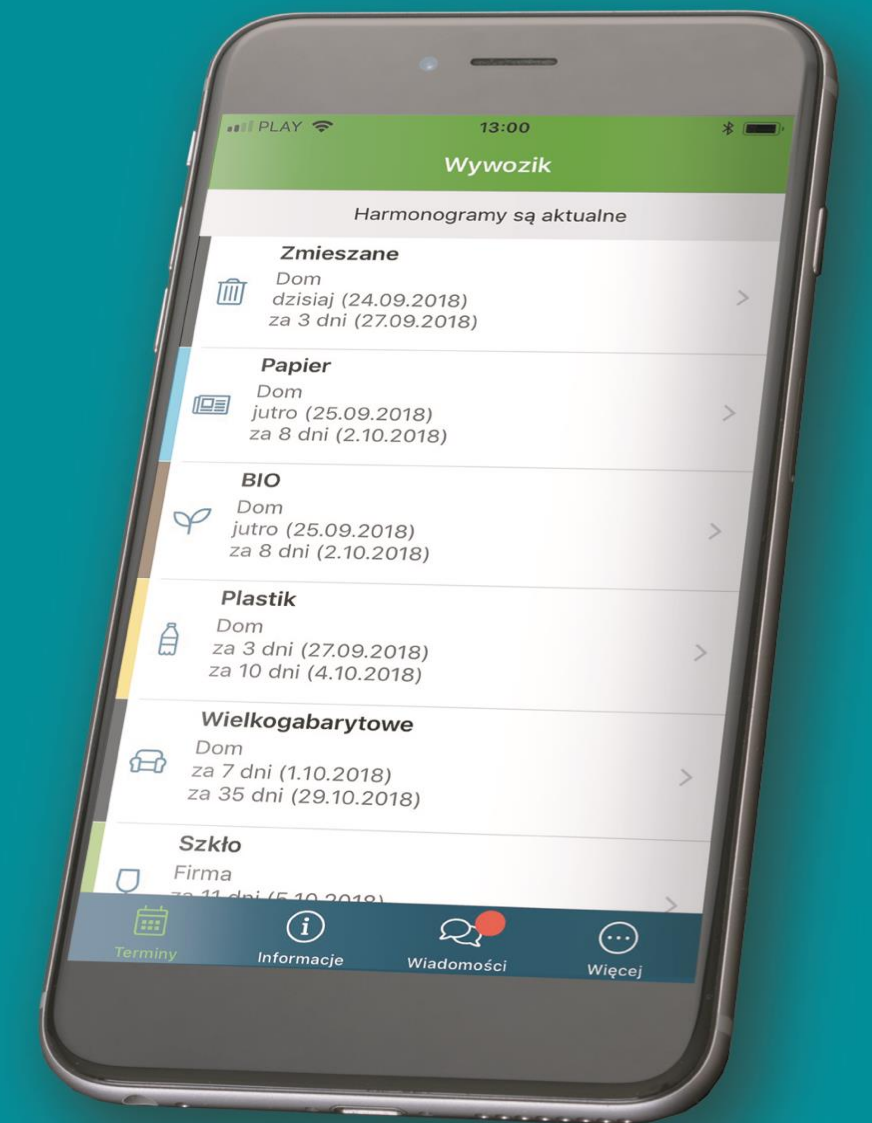
SZKŁO



PAPIER




WIELKOGABARYTOWE



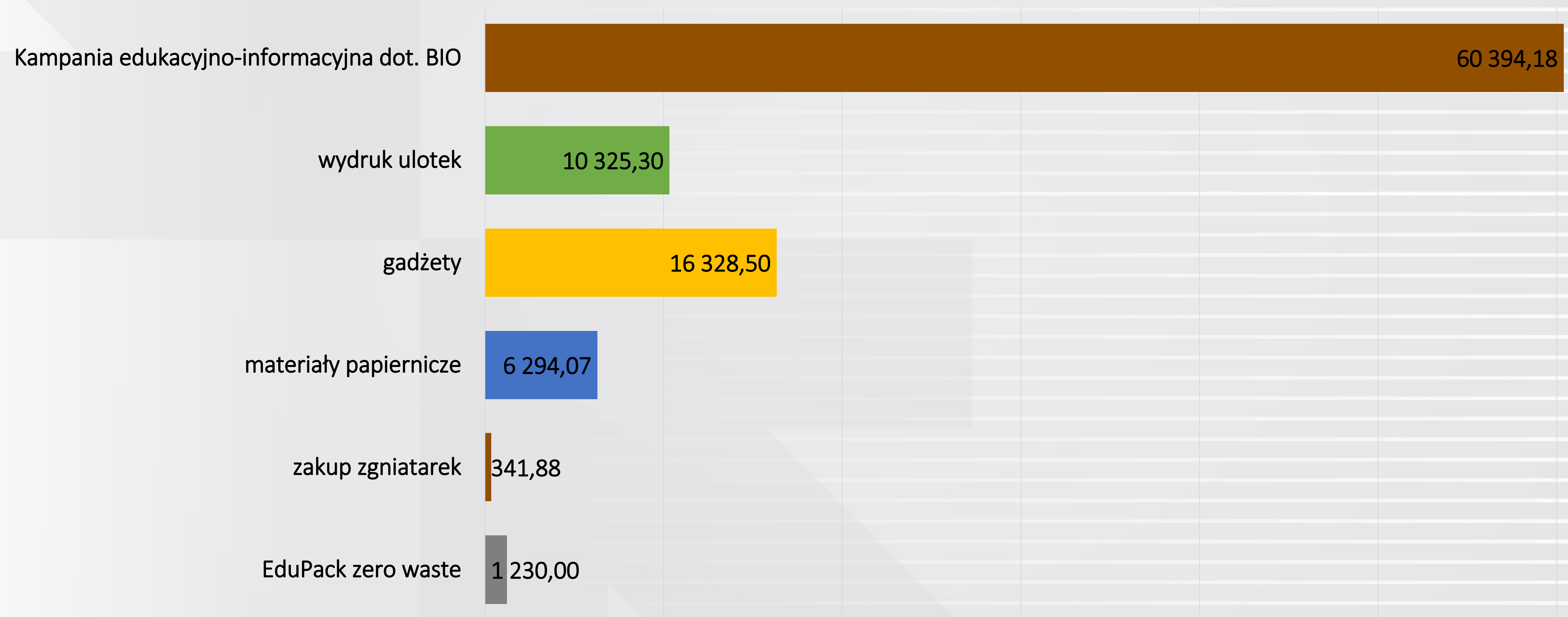
WYWOZIK
GOAP

bezpłatnie na:



Koszty poniesione na działania edukacyjne i promocyjne w 2018 roku

W 2018 roku łącznie wydano 94 913,93 zł na działania edukacyjne i promocyjne





📞 61 624 22 22

✉ bok@goap.org.pl



WYWOZIK
GOAP



POBIERZ APLIKACJĘ

SPRAWDŹ HARMONOGRAM ODBIORU

